

MINISTERIO DE HACIENDA
DIRECCION GENERAL DE PRESUPUESTO
EJECUCION DE LOS INGRESOS Y FUENTES DE FINANCIAMIENTO
CORRESPONDIENTE AL MES DE JUNIO DEL AÑO 2020

Código del Capítulo: 7119

Denominación: Avuntamiento Municipal de San Ignacio de Sabaneta (Santiago Rodríguez)

Clasificador de Ingresos						Presupuesto					Percebido					
Tipo	Concepto	Cuenta	Sub-Cuenta	Auxiliar	Concepto Definición	Entidad Orzagnle	Fuente Financiamiento	Fuente Específica	Organismo Ejecutor	Original	Modificaciones	Vigente	Acumulado Anterior	Realizado en el Mes	Acumulado a la Fecha	Balance por Percibir
1	2	3	4	5	6	7	8	9	10	11	12	13 = 11 + 12	14	15	16 = 14 + 15	17 = 13 - 16
1					Clasificador de Ingresos					68,115,274.00	700,000.00	68,815,274.00	28,517,346.00	3,536,568.00	33,053,914.00	36,761,360.00
1	1				IMPUESTOS					2,078,850.00	0.00	2,078,850.00	425,203.00	77,724.00	497,927.00	1,580,923.00
1	1	3			IMPUESTOS SOBRE LA PROPIEDAD					151,350.00	23,426.00	174,776.00	76.00	45,654.00	45,730.00	129,046.00
1	1	3	1		IMPUESTOS SOBRE LA PROPIEDAD Y TRANSACCIONES FINANCIERAS Y DE CAPITAL					151,350.00	23,426.00	174,776.00	76.00	45,654.00	45,730.00	129,046.00
1	1	3	1	03	Impuesto sobre las operaciones Inmobiliarias	0000	30	9996	102	150.00	23,350.00	33,500.00	0.00	23,500.00	23,500.00	0.00
1	1	3	1	11	Impuesto sobre terrenos no urbanizados	0000	30	9996	102	151,200.00	0.00	151,200.00	0.00	22,154.00	22,154.00	129,046.00
1	1	3	1	12	Impuesto sobre solares no edificados	0000	30	9996	102	0.00	76.00	76.00	76.00	0.00	76.00	0.00
1	1	4			IMPUESTOS INTERNOS SOBRE MERCANCIAS Y SERVICIOS					1,372,500.00	-23,426.00	1,349,074.00	424,103.00	2,070.00	451,173.00	1,397,901.00
1	1	4	1		IMPUESTOS SOBRE LOS BIENES Y SERVICIOS					1,000.00	0.00	1,000.00	0.00	0.00	1,000.00	
1	1	4	1	03	Impuesto sobre ventas condicionales de muebles	0000	30	9996	102	1,000.00	0.00	1,000.00	0.00	0.00	1,000.00	
1	1	4	3		IMPUESTOS AL USO DE BIENES Y SERVICIOS					1,871,500.00	-23,426.00	1,848,074.00	424,103.00	2,070.00	451,173.00	1,396,901.00
1	1	4	3	18	Anuncios, muestras y carteles	0000	30	9996	102	200,000.00	0.00	200,000.00	0.00	0.00	200,000.00	
1	1	4	3	20	Hoteles, moteles y apartoteles y establecimientos similares	0000	30	9996	102	20,000.00	0.00	20,000.00	3,200.00	0.00	3,200.00	16,800.00
1	1	4	3	23	Mercado móvil (chimi, hot dog y otros)	0000	30	9996	102	0.00	1,000.00	1,000.00	0.00	1,000.00	1,000.00	0.00
1	1	4	3	25	Registro y organización sindical de choferes	0000	30	9996	102	25,000.00	0.00	25,000.00	0.00	0.00	25,000.00	
1	1	4	3	28	Impuesto sobre tramitación de documentos	0000	30	9996	102	336,500.00	0.00	336,500.00	34,700.00	1,520.00	36,220.00	300,280.00

MINISTERIO DE HACIENDA
DIRECCION GENERAL DE PRESUPUESTO
EJECUCION DE LOS INGRESOS Y FUENTES DE FINANCIAMIENTO
CORRESPONDIENTE AL MES DE JUNIO DEL AÑO 2020

Código del Capítulo: 7119

Denominación: Ayuntamiento Municipal de San Ignacio de Sabaneta (Santiago Rodríguez)

Clasificador de Ingresos						Presupuesto				Percibido						
Tipo	Concepto	Cuenta	Sub-Cuenta	Auxiliar	Concepto Definición	Entidad Contable	Fuente Financiamiento	Fondo Específico	Organismo Financiador	Original	Modificaciones	Vigente	Acumulado Anterior	Realizado en el Mes	Acumulado a la Fecha	Balance por Percibir
1	2	3	4	5	6	7	8	9	10	11	12	13 = 11 + (-) 12	14	15	16 = 14 + 15	17 = 13 - 16
1	1	4	3	29	Impuesto sobre registro de documentos	0000	30	9986	102	350,000.00	0.00	350,000.00	101,305.00	2,550.00	125,855.00	224,145.00
1	1	4	3	33	Licencias de construcción	0000	30	9995	102	400,000.00	0.00	400,000.00	103,800.00	0.00	103,800.00	296,200.00
1	1	4	3	35	Permiso para romper pavimento de la vía pública	0000	30	9986	102	5,000.00	0.00	5,000.00	0.00	0.00	0.00	5,000.00
1	1	4	3	37	Ocupación vías públicas para comercio informal	0000	30	9965	102	23,000.00	0.00	23,000.00	0.00	0.00	0.00	23,000.00
1	1	4	3	42	Construcción nichos, fosas y panteones	0000	30	9965	102	0.00	400.00	400.00	400.00	0.00	400.00	0.00
1	1	4	3	44	Licencia para instalación telecomunicaciones	0000	30	9995	102	500,000.00	-24,826.00	475,174.00	174,698.00	0.00	174,698.00	300,476.00
1	1	4	3	47	Parada de Autobuses y Parques	0000	30	9965	102	12,000.00	0.00	12,000.00	6,000.00	0.00	6,000.00	6,000.00
1	1	9			IMPUESTOS DIVERSOS					55,000.00	0.00	55,000.00	1,024.00	0.00	1,024.00	53,976.00
1	1	9	1		IMPUESTOS DIVERSOS					55,000.00	0.00	55,000.00	1,024.00	0.00	1,024.00	53,976.00
1	1	9	1	04	Otros arbitrios diversos	0000	30	9986	102	50,000.00	0.00	50,000.00	924.00	0.00	924.00	49,076.00
1	1	9	1	99	Otros impuestos diversos	0000	30	9995	102	5,000.00	0.00	5,000.00	100.00	0.00	100.00	4,900.00
1	4				TRANSFERENCIAS					66,301,924.00	700,000.00	67,001,924.00	29,035,074.00	3,400,349.00	32,435,423.00	34,566,501.00
1	4	1			TRANSFERENCIAS CORRIENTES					39,361,154.00	0.00	39,361,154.00	23,801,274.00	3,400,349.00	27,201,623.00	12,159,531.00
1	4	1	5		TRANSFERENCIAS CORRIENTES RECIBIDAS POR LOS AYUNTAMIENTOS					39,361,154.00	0.00	39,361,154.00	23,801,274.00	3,400,349.00	27,201,623.00	12,159,531.00
1	4	1	5	03	Ordinaria según ley (CORRIENTE)	0000	20	1955	100	39,361,154.00	0.00	39,361,154.00	23,801,274.00	3,400,349.00	27,201,623.00	12,159,531.00
1	4	2			TRANSFERENCIAS DE CAPITAL					26,940,770.00	700,000.00	27,640,770.00	5,233,800.00	0.00	5,233,800.00	22,406,970.00
1	4	2	1		TRANSFERENCIAS DE CAPITAL DEL SECTOR PRIVADO INTERNO					700,000.00	700,000.00	1,400,000.00	700,000.00	0.00	700,000.00	700,000.00

MINISTERIO DE HACIENDA
DIRECCION GENERAL DE PRESUPUESTO
EJECUCION DE LOS INGRESOS Y FUENTES DE FINANCIAMIENTO
CORRESPONDIENTE AL MES DE JUNIO DEL AÑO 2020

Código del Capítulo: 7119

Denominación: Ayuntamiento Municipal de San Ignacio de Sabaneta (Santiago Rodríguez)

Clasificador de Ingresos						Presupuesto					Percibido					
Tipo	Concepto	Cuenta	Sub-Cuenta	Auxiliar	Concepto Definición	Origen	Fuente	Fuente	Origen	Original	Modificaciones	Vigente	Acumulado Anterior	Realizado en el Mes	Acumulado a la Fecha	Balance por Percibir
1	2	3	4	5	6	7	8	9	10	11	12	13 = 11 + 12	14	15	16 = 14 + 15	17 = 13 - 16
1	4	2	1	99	Otras	0000	40	9992	103	700,000.00	700,000.00	1,400,000.00	700,000.00	0.00	700,000.00	700,000.00
1	4	2	5		TRANSFERENCIAS DE CAPITAL RECIBIDAS POR LOS AYUNTAMIENTOS					26,240,770.00	0.00	26,240,770.00	4,533,800.00	0.00	4,533,800.00	21,706,970.00
1	4	2	5	03	Ordinaria según ley (CAPITAL)	0000	20	1955	101	26,240,770.00	0.00	26,240,770.00	4,533,800.00	0.00	4,533,800.00	21,706,970.00
1	5				INGRESOS POR CONTRAPRESTACION					734,500.00	0.00	734,500.00	57,089.00	63,485.00	120,584.00	613,936.00
1	5	1			VENTAS DE BIENES Y SERVICIOS					734,500.00	0.00	734,500.00	57,089.00	63,485.00	120,584.00	613,936.00
1	5	1	3		TASAS					31,500.00	0.00	31,500.00	6,389.00	300.00	6,689.00	24,831.00
1	5	1	3	14	Inhumación y exhumación	0000	30	9995	102	20,000.00	0.00	20,000.00	3,800.00	300.00	4,100.00	15,900.00
1	5	1	3	15	Expedición certificaciones	0000	30	9995	102	10,000.00	0.00	10,000.00	1,200.00	0.00	1,200.00	8,800.00
1	5	1	3	24	Tasa de terrenos	0000	30	9995	102	1,500.00	0.00	1,500.00	1,389.00	0.00	1,389.00	131.00
1	5	1	4		DERECHOS ADMINISTRATIVOS					3,000.00	56,995.00	59,995.00	12,000.00	47,985.00	59,985.00	0.00
1	5	1	4	32	Registros de actos civiles	0000	30	9998	102	0.00	16,475.00	16,475.00	0.00	16,475.00	16,475.00	0.00
1	5	1	4	35	Otros registros contratos y cobros	0000	30	9998	102	0.00	600.00	600.00	0.00	600.00	600.00	0.00
1	5	1	4	37	Otros actos traslados de propiedad	0000	30	9998	102	0.00	30,920.00	30,920.00	0.00	31,920.00	30,920.00	0.00
1	5	1	4	39	Casetas Fijas y móviles	0000	30	9998	102	3,000.00	9,000.00	12,000.00	12,000.00	0.00	12,000.00	0.00
1	5	1	5		ARRENDAMIENTOS					700,000.00	-56,995.00	643,005.00	38,700.00	15,200.00	53,900.00	589,105.00
1	5	1	5	02	Otros arrendamiento de bienes inmuebles	0000	30	9998	102	0.00	1,000.00	1,000.00	0.00	1,000.00	1,000.00	0.00
1	5	1	5	08	Mercados y hospedajes	0000	30	9998	102	450,000.00	-48,995.00	401,005.00	0.00	0.00	0.00	401,005.00

MINISTERIO DE HACIENDA
DIRECCION GENERAL DE PRESUPUESTO
EJECUCION DE LOS INGRESOS Y FUENTES DE FINANCIAMIENTO
CORRESPONDIENTE AL MES DE JUNIO DEL AÑO 2020
Denominación: **Ayuntamiento Municipal de San Ignacio de Sabaneta (Santiago Rodríguez)**

Código del Capítulo: **7119**

Clasificador de Ingresos										Presupuesto			Percebido			
Tipo	Concepto	Cuenta	Sub-Cuenta	Auxiliar	Concepto Definición	Entidad Obligada	Fuente Financiamiento	Fuente Específica	Objetivo Financiero	Original	Modificaciones	Vigente	Acumulado Anterior	Realizado en el Mes	Acumulado a la Fecha	Balance por Percibir
1	2	3	4	5	6	7	8	9	10	11	12	13 = 11 + 12	14	15	16 = 14 + 15	17 = 13 - 16
1	5	1	5	10	Nichos en cementerio	0000	30	9998	102	150,000.00	-9,000.00	141,000.00	38,700.00	14,200.00	52,900.00	88,100.00
1	5	1	5	16	Matanza y expendio de carnes	0000	30	9998	102	100,000.00	0.00	100,000.00	0.00	0.00	100,000.00	0.00
3					Clasificador de Financiamiento					2,800,000.00	1,299,135.80	4,099,135.80	1,158,391.33	0.00	1,158,391.33	2,940,744.47
3	1				DISMINUCIÓN DE ACTIVOS FINANCIEROS					0.00	1,299,135.80	1,299,135.80	1,158,391.33	0.00	1,158,391.33	140,744.47
3	1	1			DISMINUCIÓN DE ACTIVOS FINANCIEROS CORRIENTES					0.00	1,299,135.80	1,299,135.80	1,158,391.33	0.00	1,158,391.33	140,744.47
3	1	1	1		Disminución de disponibilidades					0.00	1,299,135.80	1,299,135.80	1,158,391.33	0.00	1,158,391.33	140,744.47
3	1	1	1	01	Disminución de disponibilidades internas	0000	30	9998	102	0.00	1,299,135.80	1,299,135.80	1,158,391.33	0.00	1,158,391.33	140,744.47
3	2				INCREMENTO DE PASIVOS					2,800,000.00	0.00	2,800,000.00	0.00	0.00	2,800,000.00	0.00
3	2	1			INCREMENTO DE PASIVOS CORRIENTES					2,800,000.00	0.00	2,800,000.00	0.00	0.00	2,800,000.00	0.00
3	2	1	3		Obtención de préstamos de corto plazo					2,800,000.00	0.00	2,800,000.00	0.00	0.00	2,800,000.00	0.00
3	2	1	3	01	Obtención de préstamos internos de corto plazo	0000	50	2006	001	2,800,000.00	0.00	2,800,000.00	0.00	0.00	2,800,000.00	0.00
TOTAL RD\$										71,915,274.00	1,999,135.80	73,914,409.80	30,875,737.33	3,538,568.00	34,212,305.33	39,702,104.47

Preparado por

Revisado por

Aprobado por



MINISTERIO DE HACIENDA
DIRECCION GENERAL DE PRESUPUESTO
EJECUCIÓN DE LOS GASTOS Y APLICACIONES FINANCIERAS POR DESTINO DE FONDOS Y ESTRUCTURA PROGRAMÁTICA
CORRESPONDIENTE AL MES JUNIO DEL 2020

Código del Capítulo: 7118

Denominación: **Ayuntamiento Municipal de San Ignacio de Sabaneta (Santiago Rodríguez)**

Destino de Fondos	Estructura Programática					Referencia Recíproca	Clasificador del Gasto					Denominación del Gasto	Función	Fuente Financiamiento	Fuente Específica	Organismo Financiero	Presupuesto			Ejecución del Gasto							
	Partido	Programa	Subprograma	Actividad	Objeto		Subcuenta	Modalidad	Tipos	Objeto	Cuenta						Subcuenta	Original	Modificaciones	Vigente	Acumulado Anterior	Compromiso	Devengado	Pagado	Devengado a la Fecha	Balance Disponible	
	1	2	3	4	5		6	7	8	9	10						11	12	13	14	15	16	17	18	19	20 = 18 + 19	21
1.1	01	00	0002				2	1					REMUNERACIONES Y CONTRIBUCIONES					348,900.00	0.00	348,900.00	93,983.99	93,780.65	93,780.65	148,748.00	187,764.64	161,135.36	
1.1	01	00	0002				2	1	1				REMUNERACIONES					305,500.00	0.00	305,500.00	87,780.65	93,780.65	93,780.65	148,748.00	181,561.30	123,938.70	
1.1	01	00	0002	0			2	1	1	1	01		Sueldos fijos	1101	20	1955	100	282,000.00	0.00	282,000.00	87,780.65	93,780.65	93,780.65	148,748.00	181,561.30	100,438.70	
1.1	01	00	0002	0			2	1	1	4	01		Sueldo Anual No. 13	1101	50	2006	001	23,500.00	0.00	23,500.00	0.00	0.00	0.00	0.00	0.00	23,500.00	
1.1	01	00	0002				2	1	5				CONTRIBUCIONES A LA SEGURIDAD SOCIAL					43,400.00	0.00	43,400.00	6,203.34	0.00	0.00	0.00	6,203.34	37,196.66	
1.1	01	00	0002	0			2	1	5	1	01		Contribuciones al seguro de salud	1101	20	1955	100	19,994.00	0.00	19,994.00	6,203.34	0.00	0.00	0.00	0.00	6,203.34	13,790.66
1.1	01	00	0002	0			2	1	5	2	01		Contribuciones al seguro de pensiones	1101	20	1955	100	20,022.00	0.00	20,022.00	0.00	0.00	0.00	0.00	0.00	0.00	20,022.00
1.1	01	00	0002	0			2	1	5	3	01		Contribuciones al seguro de riesgo laboral	1101	20	1955	100	3,384.00	0.00	3,384.00	0.00	0.00	0.00	0.00	0.00	0.00	3,384.00
1.1	01	00	0003										Administración Municipal					5,845,514.00	0.00	5,845,514.00	2,629,992.88	951,586.23	951,586.23	951,587.23	3,581,578.11	2,263,934.69	
1.1	01	00	0003				2	1					REMUNERACIONES Y CONTRIBUCIONES					5,815,514.00	0.00	5,815,514.00	2,629,992.88	951,586.23	951,586.23	951,587.23	3,581,578.11	2,233,934.69	
1.1	01	00	0003				2	1	1				REMUNERACIONES					4,137,705.00	0.00	4,137,705.00	1,839,798.54	873,802.23	873,803.23	873,803.23	2,713,600.77	1,424,104.23	
1.1	01	00	0003	0			2	1	1	1	01		Sueldos fijos	1101	20	1955	100	3,819,420.00	0.00	3,819,420.00	1,839,798.54	873,802.23	873,802.23	873,803.23	2,713,600.77	1,105,819.23	
1.1	01	00	0003	0			2	1	1	4	01		Sueldo Anual No. 13	1101	50	2006	001	318,285.00	0.00	318,285.00	0.00	0.00	0.00	0.00	0.00	318,285.00	
1.1	01	00	0003				2	1	3				DIETAS Y GASTOS DE REPRESENTACION					1,090,000.00	0.00	1,090,000.00	733,991.00	77,784.00	77,784.00	77,784.00	811,775.00	278,225.00	
1.1	01	00	0003				2	1	3	1			Dietas					800,000.00	0.00	800,000.00	670,264.00	0.00	0.00	0.00	670,264.00	129,736.00	
1.1	01	00	0003	0			2	1	3	1	01		Dietas en el país	1101	20	1955	100	161,505.00	0.00	161,505.00	160,600.00	0.00	0.00	0.00	0.00	160,600.00	905.00
1.1	01	00	0003	0			2	1	3	1	01		Dietas en el país	1101	50	2006	001	638,495.00	0.00	638,495.00	509,664.00	0.00	0.00	0.00	0.00	509,664.00	128,831.00
1.1	01	00	0003	0			2	1	3	2	01		Gastos de representación en el país	1101	20	1955	100	290,000.00	0.00	290,000.00	63,727.00	77,784.00	77,784.00	77,784.00	141,511.00	148,489.00	
1.1	01	00	0003				2	1	5				CONTRIBUCIONES A LA SEGURIDAD SOCIAL					587,809.00	0.00	587,809.00	56,203.34	0.00	0.00	0.00	56,203.34	531,605.66	

MINISTERIO DE HACIENDA
DIRECCION GENERAL DE PRESUPUESTO
EJECUCIÓN DE LOS GASTOS Y APLICACIONES FINANCIERAS POR DESTINO DE FONDOS Y ESTRUCTURA PROGRAMATICA
CORRESPONDIENTE AL MES JUNIO DEL 2020

Código del Capítulo: 7119

Denominación: **Avuntamiento Municipal de San Ignacio de Sabaneta (Santiago Rodríguez)**

Dinero de Fondos	Estructura Programática					Institución Receptora	Clasificador del Gasto					Denominación del Gasto	Función	Fuente Presupuestaria	Fuente Específica	Origen del Financiamiento	Presupuesto				Ejecución del Gasto					
	Fondo no Asig. a Prog.	Programa	Proyecto	Actividad/ Obra	Ciudad		SNIP	Type	Objeto	Cuenta	Subcuenta						Anular	Original	Modificaciones	Vigente	Acumulado Anterior	Compromiso	Devengado	Pegado	Devengado a la Fecha	Balance Disponible
1	2	3	4	5	6	7	8	9	10	11	12	13	14	15	16	17	18	19	20 = 18 + 19	21	22	23	24	25 = 21 + 23	26 = 20 - 25	
1.1		01	00	0003	0		2	1	5	1	01	Contribuciones al seguro de salud	1101	20	1955	100	270,797.00	0.00	270,797.00	56,203.34	0.00	0.00	0.00	56,203.34	214,593.66	
1.1		01	00	0003	0		2	1	5	2	01	Contribuciones al seguro de pensiones	1101	20	1955	100	271,179.00	0.00	271,179.00	0.00	0.00	0.00	0.00	0.00	271,179.00	
1.1		01	00	0003	0		2	1	5	3	01	Contribuciones al seguro de riesgo laboral	1101	20	1955	100	45,833.00	0.00	45,833.00	0.00	0.00	0.00	0.00	0.00	45,833.00	
1.1		01	00	0003			2	2				CONTRATACIÓN DE SERVICIOS					30,000.00	0.00	30,000.00	0.00	0.00	0.00	0.00	0.00	30,000.00	
1.1		01	00	0003			2	2	8			OTROS SERVICIOS NO INCLUIDOS EN CONCEPTOS ANTERIORES					30,000.00	0.00	30,000.00	0.00	0.00	0.00	0.00	0.00	30,000.00	
1.1		01	00	0003	0		2	2	8	2	01	Comisiones y gastos bancarios	1101	20	1955	100	30,000.00	0.00	30,000.00	0.00	0.00	0.00	0.00	0.00	30,000.00	
1.1		01	00	0004								Servicios Administrativos y Financieros					1,218,050.00	0.00	1,218,050.00	418,864.89	83,686.65	83,686.65	83,686.65	502,551.54	715,498.46	
1.1		01	00	0004			2	1				REMUNERACIONES Y CONTRIBUCIONES					1,158,050.00	0.00	1,158,050.00	418,864.89	83,686.65	83,686.65	83,686.65	502,551.54	655,498.46	
1.1		01	00	0004			2	1	1			REMUNERACIONES					1,014,000.00	0.00	1,014,000.00	412,661.55	83,686.65	83,686.65	83,686.65	496,348.20	517,651.80	
1.1		01	00	0004	0		2	1	1	1	01	Sueldos fijos	1102	20	1955	100	936,000.00	0.00	936,000.00	412,661.55	83,686.65	83,686.65	83,686.65	496,348.20	439,651.80	
1.1		01	00	0004	0		2	1	1	4	01	Sueldo Anual No. 13	1102	50	2006	001	78,000.00	0.00	78,000.00	0.00	0.00	0.00	0.00	0.00	78,000.00	
1.1		01	00	0004			2	1	5			CONTRIBUCIONES A LA SEGURIDAD SOCIAL					144,050.00	0.00	144,050.00	6,203.34	0.00	0.00	0.00	6,203.34	137,846.66	
1.1		01	00	0004	0		2	1	5	1	01	Contribuciones al seguro de salud	1102	20	1955	100	66,362.00	0.00	66,362.00	6,203.34	0.00	0.00	0.00	0.00	6,203.34	60,158.66
1.1		01	00	0004	0		2	1	5	2	01	Contribuciones al seguro de pensiones	1102	20	1955	100	66,456.00	0.00	66,456.00	0.00	0.00	0.00	0.00	0.00	0.00	66,456.00
1.1		01	00	0004	0		2	1	5	3	01	Contribuciones al seguro de riesgo laboral	1102	20	1955	100	11,232.00	0.00	11,232.00	0.00	0.00	0.00	0.00	0.00	0.00	11,232.00
1.1		01	00	0004			2	2				CONTRATACIÓN DE SERVICIOS					60,000.00	0.00	60,000.00	0.00	0.00	0.00	0.00	0.00	60,000.00	

MINISTERIO DE HACIENDA
DIRECCIÓN GENERAL DE PRESUPUESTO
EJECUCIÓN DE LOS GASTOS Y APLICACIONES FINANCIERAS POR DESTINO DE FONDOS Y ESTRUCTURA PROGRAMÁTICA
CORRESPONDIENTE AL MES JUNIO DEL 2020

Código del Capítulo: 7118

Denominación: **Ayuntamiento Municipal de San Ignacio de Sabaneta (Santiago Rodríguez)**

1	2	3	4	5	6	7	8	9	10	11	12	13	14	15	16	17	Presupuesto			Ejecución del Gasto								
																	18	19	20 = 18 + 19	21	22	23	24	25 = 21 + 23	26 = 20 - 25			
																										Original	Modificaciones	Vigente
1.1	01	00	0004				2	2	8			OTROS SERVICIOS NO INCLUIDOS EN CONCEPTOS ANTERIORES					80,000.00	0.00	80,000.00	0.00	0.00	0.00	0.00	0.00	0.00	0.00	80,000.00	
1.1	01	00	0004	0			2	2	8	06		Otros servicios técnicos profesionales	1102	20	1955	100	60,000.00	0.00	60,000.00	0.00	0.00	0.00	0.00	0.00	0.00	0.00	0.00	60,000.00
1.1	01	00	0005									Gestión Urbana, Planeación y Regulación Uso de Suelo					1,054,123.00	0.00	1,054,123.00	81,475.34	61,158.50	61,158.50	68,685.70	142,633.84	911,489.16			
1.1	01	00	0005				2	1				REMUNERACIONES Y CONTRIBUCIONES					1,054,123.00	0.00	1,054,123.00	81,475.34	61,158.50	61,158.50	68,685.70	142,633.84	911,489.16			
1.1	01	00	0005				2	1	1			REMUNERACIONES					923,000.00	0.00	923,000.00	75,272.00	61,158.50	61,158.50	68,685.70	138,430.50	786,569.50			
1.1	01	00	0005	0			2	1	1	1	01	Sueldos fijos	1102	20	1955	100	852,000.00	0.00	852,000.00	75,272.00	61,158.50	61,158.50	68,685.70	136,430.50	715,569.50			
1.1	01	00	0005	0			2	1	1	4	01	Sueldo Anual No. 13	1102	50	2006	001	71,000.00	0.00	71,000.00	0.00	0.00	0.00	0.00	0.00	0.00	71,000.00		
1.1	01	00	0005				2	1	5			CONTRIBUCIONES A LA SEGURIDAD SOCIAL					131,123.00	0.00	131,123.00	6,203.34	0.00	0.00	0.00	0.00	6,203.34	124,919.66		
1.1	01	00	0005	0			2	1	5	1	01	Contribuciones al seguro de salud	1102	20	1955	100	60,407.00	0.00	60,407.00	6,203.34	0.00	0.00	0.00	0.00	6,203.34	54,203.66		
1.1	01	00	0005	0			2	1	5	2	01	Contribuciones al seguro de pensiones	1102	20	1955	100	60,492.00	0.00	60,492.00	0.00	0.00	0.00	0.00	0.00	0.00	60,492.00		
1.1	01	00	0005	0			2	1	5	3	01	Contribuciones al seguro de riesgo laboral	1102	20	1955	100	10,224.00	0.00	10,224.00	0.00	0.00	0.00	0.00	0.00	0.00	10,224.00		
1.1	12											Gestión y Administración de Servicios Públicos					274,666.00	0.00	274,666.00	133,730.70	1,005.30	1,005.30	1,005.30	134,736.00	139,930.00			
1.1	12	00	0006									Seguridad y Vigilancia Ciudadana					141,045.00	0.00	141,045.00	99,858.30	0.00	0.00	0.00	99,858.30	41,186.70			
1.1	12	00	0006				2	1				REMUNERACIONES Y CONTRIBUCIONES					141,045.00	0.00	141,045.00	99,858.30	0.00	0.00	0.00	99,858.30	41,186.70			
1.1	12	00	0006				2	1	1			REMUNERACIONES					123,500.00	0.00	123,500.00	99,858.30	0.00	0.00	0.00	99,858.30	23,641.70			
1.1	12	00	0006	0			2	1	1	1	01	Sueldos fijos	1401	20	1955	100	114,000.00	0.00	114,000.00	99,858.30	0.00	0.00	0.00	99,858.30	14,141.70			
1.1	12	00	0006	0			2	1	1	4	01	Sueldo Anual No. 13	1401	50	2006	001	9,500.00	0.00	9,500.00	0.00	0.00	0.00	0.00	0.00	0.00	9,500.00		

MINISTERIO DE HACIENDA
DIRECCION GENERAL DE PRESUPUESTO
EJECUCION DE LOS GASTOS Y APLICACIONES FINANCIERAS POR DESTINO DE FONDOS Y ESTRUCTURA PROGRAMATICA
CORRESPONDIENTE AL MES JUNIO DEL 2020

Código del Capítulo: 7119

Denominación: Ayuntamiento Municipal de San Ignacio de Sabaneta (Santiago Rodríguez)

Distrito de Fondos	Estructura Programática					Clasificador del Gasto							Presupuesto				Ejecución del Gasto									
	Pagados no Asig. a Prog.	Programa	Proyecto	Actividad / Obra	Subactividad / Obra	SNIP	Tipo	Objeto	Cuenta	Subcuenta	Auxilio	Denominación del Gasto	Función	Fuente Financiamiento	Fuente Específica	Clasificación Financiera	Original	Modificaciones	Vigente	Acumulado Anterior	Compromiso	Devengado	Pagado	Devengado a la Fecha	Balance Disponible	
																										18
1.1	12	00	0006	0	2	1	5	1	01			CONTRIBUCIONES A LA SEGURIDAD SOCIAL	1401	20	1955	100	17,545.00	0.00	17,545.00	0.00	0.00	0.00	0.00	0.00	0.00	17,545.00
1.1	12	00	0006	0	2	1	5	1	01			Contribuciones al seguro de salud	1401	20	1955	100	8,083.00	0.00	8,083.00	0.00	0.00	0.00	0.00	0.00	0.00	8,083.00
1.1	12	00	0006	0	2	1	5	2	01			Contribuciones al seguro de pensiones	1401	20	1955	100	8,094.00	0.00	8,094.00	0.00	0.00	0.00	0.00	0.00	0.00	8,094.00
1.1	12	00	0006	0	2	1	5	3	01			Contribuciones al seguro de riesgo laboral	1401	20	1955	100	1,368.00	0.00	1,368.00	0.00	0.00	0.00	0.00	0.00	0.00	1,368.00
1.1	12	00	0009									Prevenición y Extinción de Incendios					133,621.00	0.00	133,621.00	33,872.40	1,005.30	1,005.30	1,005.30	34,877.70	98,743.30	
1.1	12	00	0009									REMUNERACIONES Y CONTRIBUCIONES					133,621.00	0.00	133,621.00	33,872.40	1,005.30	1,005.30	1,005.30	34,877.70	98,743.30	
1.1	12	00	0009									REMUNERACIONES					117,000.00	0.00	117,000.00	33,872.40	1,005.30	1,005.30	1,005.30	34,877.70	82,122.30	
1.1	12	00	0009	0	2	1	1	1	01			Sueldos fijos	1402	20	1955	100	108,000.00	0.00	108,000.00	33,872.40	1,005.30	1,005.30	1,005.30	34,877.70	73,122.30	
1.1	12	00	0009	0	2	1	1	4	01			Sueldo Anual No. 13	1402	50	2006	001	9,000.00	0.00	9,000.00	0.00	0.00	0.00	0.00	0.00	9,000.00	
1.1	12	00	0009									CONTRIBUCIONES A LA SEGURIDAD SOCIAL					16,621.00	0.00	16,621.00	0.00	0.00	0.00	0.00	0.00	16,621.00	
1.1	12	00	0009	0	2	1	5	1	01			Contribuciones al seguro de salud	1402	20	1955	100	7,657.00	0.00	7,657.00	0.00	0.00	0.00	0.00	0.00	7,657.00	
1.1	12	00	0009	0	2	1	5	2	01			Contribuciones al seguro de pensiones	1402	20	1955	100	7,668.00	0.00	7,668.00	0.00	0.00	0.00	0.00	0.00	7,668.00	
1.1	12	00	0009	0	2	1	5	3	01			Contribuciones al seguro de riesgo laboral	1402	20	1955	100	1,296.00	0.00	1,296.00	0.00	0.00	0.00	0.00	0.00	1,296.00	
1.1	15											Fomento de la Cultura, Deporte y Recreación					133,621.00	0.00	133,621.00	48,926.80	16,059.70	16,059.70	16,059.70	64,986.50	68,634.50	
1.1	15	00	0002									Desarrollo de Eventos Deportivos y Recreación					133,621.00	0.00	133,621.00	48,926.80	16,059.70	16,059.70	16,059.70	64,986.50	68,634.50	
1.1	15	00	0002									REMUNERACIONES Y CONTRIBUCIONES					133,621.00	0.00	133,621.00	48,926.80	16,059.70	16,059.70	16,059.70	64,986.50	68,634.50	
1.1	15	00	0002									REMUNERACIONES					117,000.00	0.00	117,000.00	48,926.80	16,059.70	16,059.70	16,059.70	64,986.50	52,013.50	

MINISTERIO DE HACIENDA
DIRECCION GENERAL DE PRESUPUESTO
EJECUCION DE LOS GASTOS Y APLICACIONES FINANCIERAS POR DESTINO DE FONDOS Y ESTRUCTURA PROGRAMATICA
CORRESPONDIENTE AL MES JUNIO DEL 2020

Código del Capítulo: 7119

Denominación: Ayuntamiento Municipal de San Ignacio de Sabaneta (Santiago Rodríguez)

Diecimo de Fondos	Estructura Programática					Clasificador del Gasto							Presupuesto								Ejecución del Gasto					
	1	2	3	4	5	6	7	8	9	10	11	12	13	14	15	16	17	18	19	20 = 18 + 19	21	22	23	24	25 = 21 + 23	26 = 20 - 25
1.1	15	00	0002	0	2	1	1	1	01	Sueldos fijos	4302	20	1955	100	106,000.00	0.00	106,000.00	48,926.80	16,059.70	16,059.70	16,059.70	64,986.50	43,013.50			
1.1	15	00	0002	0	2	1	1	4	01	Sueldo Anual No. 13	4302	50	2006	001	9,000.00	0.00	9,000.00	0.00	0.00	0.00	0.00	0.00	0.00	9,000.00		
1.1	15	00	0002	0	2	1	5			CONTRIBUCIONES A LA SEGURIDAD SOCIAL					16,821.00	0.00	16,821.00	0.00	0.00	0.00	0.00	0.00	0.00	16,821.00		
1.1	15	00	0002	0	2	1	5	1	01	Contribuciones al seguro de salud	4302	20	1955	100	7,657.00	0.00	7,657.00	0.00	0.00	0.00	0.00	0.00	0.00	7,657.00		
1.1	15	00	0002	0	2	1	5	2	01	Contribuciones al seguro de pensiones	4302	20	1955	100	7,668.00	0.00	7,668.00	0.00	0.00	0.00	0.00	0.00	0.00	7,668.00		
1.1	15	00	0002	0	2	1	5	3	01	Contribuciones al seguro de riesgo laboral	4302	20	1955	100	1,296.00	0.00	1,296.00	0.00	0.00	0.00	0.00	0.00	0.00	1,296.00		
1.1	96									Deuda Pública Y Otras Operaciones Financieras					184,800.00	-168,279.19	16,520.81	0.00	0.00	0.00	0.00	0.00	0.00	16,520.81		
1.1	96		0002				2	9		GASTOS FINANCIEROS					184,800.00	-168,279.19	16,520.81	0.00	0.00	0.00	0.00	0.00	0.00	16,520.81		
1.1	96		0002				2	9	1	INTERESES DE LA DEUDA PUBLICA INTERNA					184,800.00	-168,279.19	16,520.81	0.00	0.00	0.00	0.00	0.00	0.00	16,520.81		
1.1	96		0002	0			2	9	1	01	Intereses de la deuda pública interna de corto plazo	5101	20	1955	100	184,800.00	-168,279.19	16,520.81	0.00	0.00	0.00	0.00	0.00	16,520.81		
1.1	98									Adm. de Contribuciones Especiales (Transf. Priv.)					593,080.00	0.00	593,080.00	0.00	55,990.82	55,990.82	8,283.00	55,990.82	527,089.18			
1.1	98						2	4		TRANSFERENCIAS CORRIENTES					593,080.00	0.00	593,080.00	0.00	55,990.82	55,990.82	8,283.00	55,990.82	527,089.18			
1.1	98						2	4	1	TRANSFERENCIAS CORRIENTES AL SECTOR PRIVADO					593,080.00	0.00	593,080.00	0.00	55,990.82	55,990.82	8,283.00	55,990.82	527,089.18			
1.1	98						2	4	1	01	Pensiones	0	20	1955	100	593,080.00	0.00	593,080.00	0.00	55,990.82	55,990.82	8,283.00	55,990.82	527,089.18		
1.2										Servicios Municipales					21,834,478.00	-275,554.00	21,558,924.00	6,132,074.48	1,935,235.38	1,935,235.38	1,931,377.58	8,067,309.88	13,491,614.14			
1.2							2			CLASIFICADOR DEL GASTO					21,834,478.00	-275,554.00	21,558,924.00	6,132,074.48	1,935,235.38	1,935,235.38	1,931,377.58	8,067,309.88	13,491,614.14			
1.2		01								Normas, Políticas y Administración Municipal					9,991,576.00	400,000.00	10,391,576.00	2,227,524.80	511,801.37	511,801.37	508,043.57	2,739,426.17	7,652,149.83			

MINISTERIO DE HACIENDA
DIRECCION GENERAL DE PRESUPUESTO
EJECUCION DE LOS GASTOS Y APLICACIONES FINANCIERAS POR DESTINO DE FONDOS Y ESTRUCTURA PROGRAMATICA
CORRESPONDIENTE AL MES JUNIO DEL 2020

Código del Capítulo: **7118**

Denominación: **Ayuntamiento Municipal de San Ignacio de Sabaneta (Santiago Rodríguez)**

Destino de Fondos	Estructura Programática					Instalación Recibo	SNIP	Tipo	Objeto	Cuenta	Subcuenta	Ander	Denominación del Gasto	Fracción	Fuente Financiamiento	Fuente Específica	Opciones Financieras	Presupuesto			Ejecución del Gasto						
	1	2	3	4	5													Original	Modificaciones	Vigente	Acumulado Anterior	Compromiso	Devengado	Pagado	Devengado a la Fecha	Balance Disponible	
	18	19	20 = 18 + 19	21	22													23	24	25 = 21 + 23	26 = 20 - 25						
1.2	01	00	0003										Administración Municipal					7,967,576.00	0.00	7,967,576.00	1,831,369.57	108,318.69	108,318.69	108,318.69	1,939,688.26	6,027,887.74	
1.2	01	00	0003				2	1					REMUNERACIONES Y CONTRIBUCIONES					7,964,660.00	0.00	7,964,660.00	1,831,369.57	108,318.69	108,318.69	108,318.69	1,939,688.26	6,024,971.74	
1.2	01	00	0003				2	1	1				REMUNERACIONES					7,037,160.00	0.00	7,037,160.00	1,445,308.57	51,695.38	51,695.38	51,695.38	1,497,003.95	5,540,156.05	
1.2	01	00	0003	0			2	1	1	2	02		Sueldos de personal nominal	1101	20	1955	100	6,495,840.00	0.00	6,495,840.00	1,443,908.57	51,695.38	51,695.38	51,695.38	1,495,503.95	5,000,336.05	
1.2	01	00	0003	0			2	1	1	4	01		Sueldo Anual No. 13	1101	50	2006	001	541,320.00	0.00	541,320.00	1,500.00	0.00	0.00	0.00	1,500.00	539,820.00	
1.2	01	00	0003				2	1	5				CONTRIBUCIONES A LA SEGURIDAD SOCIAL					927,500.00	0.00	927,500.00	386,061.00	56,623.31	56,623.31	56,623.31	442,684.31	484,815.69	
1.2	01	00	0003	0			2	1	5	1	01		Contribuciones al seguro de salud	1101	20	1955	100	427,289.00	0.00	427,289.00	229,901.00	18,674.00	18,674.00	18,674.00	248,775.00	178,514.00	
1.2	01	00	0003	0			2	1	5	2	01		Contribuciones al seguro de pensiones	1101	20	1955	100	427,891.00	0.00	427,891.00	156,160.00	18,674.00	18,674.00	18,674.00	175,034.00	252,857.00	
1.2	01	00	0003	0			2	1	5	3	01		Contribuciones al seguro de riesgo laboral	1101	20	1955	100	72,320.00	0.00	72,320.00	0.00	18,675.31	18,675.31	18,675.31	18,675.31	53,444.69	
1.2	01	00	0003				2	2					CONTRATACIÓN DE SERVICIOS					2,916.00	0.00	2,916.00	0.00	0.00	0.00	0.00	0.00	2,916.00	
1.2	01	00	0003				2	2	6				SEGUROS					2,916.00	0.00	2,916.00	0.00	0.00	0.00	0.00	0.00	2,916.00	
1.2	01	00	0003	0			2	2	6	2	01		Seguro de bienes muebles	1101	20	1955	100	2,916.00	0.00	2,916.00	0.00	0.00	0.00	0.00	0.00	0.00	2,916.00
1.2	01	00	0004										Servicios Administrativos y Financieros					2,024,000.00	400,000.00	2,424,000.00	386,155.23	403,582.68	403,582.68	389,724.86	799,737.91	1,624,262.09	
1.2	01	00	0004				2	1					REMUNERACIONES Y CONTRIBUCIONES					130,000.00	0.00	130,000.00	4,200.00	0.00	0.00	0.00	4,200.00	125,800.00	
1.2	01	00	0004				2	1	1				REMUNERACIONES					130,000.00	0.00	130,000.00	4,200.00	0.00	0.00	0.00	4,200.00	125,800.00	
1.2	01	00	0004	0			2	1	1	2	02		Sueldos de personal nominal	1102	20	1955	100	120,000.00	0.00	120,000.00	4,200.00	0.00	0.00	0.00	4,200.00	115,800.00	
1.2	01	00	0004	0			2	1	1	4	01		Sueldo Anual No. 13	1102	50	2006	001	10,000.00	0.00	10,000.00	0.00	0.00	0.00	0.00	0.00	10,000.00	
1.2	01	00	0004				2	2					CONTRATACIÓN DE SERVICIOS					1,138,000.00	350,000.00	1,488,000.00	215,615.23	168,970.49	168,970.49	160,030.79	384,585.72	1,103,414.28	
1.2	01	00	0004				2	2	1				SERVICIOS BASICOS					288,000.00	0.00	288,000.00	108,547.23	15,000.00	15,000.00	15,000.00	123,547.23	164,452.77	

MINISTERIO DE HACIENDA
DIRECCION GENERAL DE PRESUPUESTO
EJECUCION DE LOS GASTOS Y APLICACIONES FINANCIERAS POR DESTINO DE FONDOS Y ESTRUCTURA PROGRAMATICA
CORRESPONDIENTE AL MES JUNIO DEL 2020

Código del Capítulo: 7119

Denominación: **Ayuntamiento Municipal de San Ignacio de Sabaneta (Santiago Rodríguez)**

Destino de Fondos	Estructura Programática					Inclusión/Exclusión	Clasificador del Gasto						Presupuesto			Ejecución del Gasto										
	Población	Asig. a Prog.	Programa	Proyecto	Actividad/Obra		SNIP	Tipo	Código	Cuenta	Subcuenta	Atributo	Denominación del Gasto	Función	Fuente Financiamiento	Fuente Específica	Organismo Financiador	Original	Modificaciones	Vigente	Acumulado Anterior	Compromiso	Devengado	Pagado	Devengado a la Fecha	Balance Disponible
1.2	01	00	0004	0	0	2	2	1	2	01	Servicios telefónicos de larga distancia	1102	20	1955	100	216,000.00	0.00	216,000.00	95,140.00	0.00	0.00	0.00	95,140.00	120,860.00		
1.2	01	00	0004	0	0	2	2	1	5	01	Servicio de internet y televisión por cable	1102	20	1955	100	54,000.00	0.00	54,000.00	5,900.00	15,000.00	15,000.00	15,000.00	20,900.00	33,100.00		
1.2	01	00	0004	0	0	2	2	1	6	01	Energía eléctrica	1102	20	1955	100	18,000.00	0.00	8,000.00	7,507.23	0.00	0.00	0.00	7,507.23	10,492.77		
1.2	01	00	0004	0	0	2	2	2	01		PUBLICIDAD IMPRESION Y ENCUADERNACION					140,000.00	0.00	140,000.00	31,118.00	27,199.00	27,199.00	25,839.05	58,317.00	81,693.00		
1.2	01	00	0004	0	0	2	2	2	1	01	Publicidad y propaganda					80,000.00	0.00	80,000.00	24,000.00	0.00	0.00	0.00	24,000.00	56,000.00		
1.2	01	00	0004	0	0	2	2	2	1	01	Publicidad y propaganda	1102	20	1955	100	30,000.00	0.00	30,000.00	15,000.00	0.00	0.00	0.00	15,000.00	15,000.00		
1.2	01	00	0004	0	0	2	2	2	2	01	Impresión y encuadernación	1102	20	1955	100	50,000.00	0.00	50,000.00	9,000.00	0.00	0.00	0.00	9,000.00	41,000.00		
1.2	01	00	0004	0	0	2	2	4	01		TRANSPORTE Y ALMACENAJE					60,000.00	0.00	60,000.00	7,118.00	27,199.00	27,199.00	25,839.05	34,317.00	25,683.00		
1.2	01	00	0004	0	0	2	2	4	1	01	Pasajes	1102	20	1955	100	70,000.00	0.00	70,000.00	12,500.00	1,200.00	1,200.00	1,200.00	13,700.00	56,300.00		
1.2	01	00	0004	0	0	2	2	5	01		ALQUILERES Y RENTAS					10,000.00	0.00	10,000.00	0.00	9,350.00	9,350.00	9,350.00	9,350.00	650.00		
1.2	01	00	0004	0	0	2	2	5	8	01	Otros alquileres	1102	20	1955	100	10,000.00	0.00	10,000.00	0.00	9,350.00	9,350.00	9,350.00	9,350.00	650.00		
1.2	01	00	0004	0	0	2	2	7	01		SERVICIOS DE CONSERVACION, REPARACIONES MENORES E INSTALACIONES TEMPORALES					180,000.00	400,000.00	580,000.00	34,450.00	8,867.49	8,867.49	8,247.74	43,317.49	536,692.51		
1.2	01	00	0004	0	0	2	2	7	2	08	Mantenimiento y reparación de equipos de transporte, tracción y elevación	1102	20	1955	100	180,000.00	400,000.00	580,000.00	34,450.00	8,867.49	8,867.49	8,247.74	43,317.49	536,692.51		
1.2	01	00	0004	0	0	2	2	8	01		OTROS SERVICIOS NO INCLUIDOS EN CONCEPTOS ANTERIORES					450,000.00	-50,000.00	400,000.00	29,000.00	107,354.00	107,354.00	100,394.00	136,354.00	263,646.00		
1.2	01	00	0004	0	0	2	2	8	4	01	Servicios funerarios y gastos conexos	1102	20	1955	100	50,000.00	0.00	50,000.00	25,000.00	0.00	0.00	0.00	25,000.00	25,000.00		
1.2	01	00	0004	0	0	2	2	8	6	01	Eventos generales	1102	20	1955	100	400,000.00	-50,000.00	350,000.00	4,000.00	107,354.00	107,354.00	100,394.00	111,354.00	238,646.00		

1- Contaduría General de la República, 2- Cámara de Cuentas, 3- Comisión de Fiscalización y Control, 4- Ayuntamiento Municipal, 5- Dirección General de Presupuesto (DIGEPRES), 6- Dirección General de Contabilidad Gubernamental (DIGECOG)

MINISTERIO DE HACIENDA
DIRECCION GENERAL DE PRESUPUESTO
EJECUCION DE LOS GASTOS Y APLICACIONES FINANCIERAS POR DESTINO DE FONDOS Y ESTRUCTURA PROGRAMATICA
CORRESPONDIENTE AL MES JUNIO DEL 2020

Código del Capítulo: 7119

Denominación: Ayuntamiento Municipal de San Ignacio de Sabaneta (Santiago Rodríguez)

1	2	Estructura Programática				6	7	8	9	10	11	12	13	14	15	16	17	Presupuesto				Ejecución del Gasto																				
		3	4	5	1													2	3	4	5	6	7	8	9	10	11	12	13	14	15	16	17	18	19	20 = 18 + 19	21	22	23	24	25 = 21 + 23	26 = 20 - 25
1.2	01	00	0004				2	3					MATERIALES Y SUMINISTROS	1102	20	1955	100	756,000.00	50,000.00	806,000.00	176,340.00	234,612.19	234,612.19	239,694.09	410,852.19	395,047.81																
1.2	01	00	0004				2	3	1				ALIMENTOS Y PRODUCTOS AGROFORESTALES	1102	20	1955	100	400,000.00	0.00	400,000.00	99,105.00	92,826.45	92,826.45	83,382.13	191,931.45	208,068.55																
1.2	01	00	0004	0			2	3	1	1	01		Alimentos y bebidas para personas	1102	20	1955	100	400,000.00	0.00	400,000.00	99,105.00	92,826.45	92,826.45	83,382.13	191,931.45	208,068.55																
1.2	01	00	0004				2	3	3				PRODUCTOS DE PAPEL, CARTON E IMPRESOS	1102	20	1955	100	1,000.00	0.00	1,000.00	0.00	0.00	0.00	0.00	0.00	0.00	1,000.00															
1.2	01	00	0004	0			2	3	3	4	01		Libros, revistas y periódicos	1102	20	1955	100	1,000.00	0.00	1,000.00	0.00	0.00	0.00	0.00	0.00	0.00	1,000.00															
1.2	01	00	0004				2	3	5				PRODUCTOS DE CUERO, CAUCHO Y PLÁSTICO	1102	20	1955	100	0.00	50,000.00	50,000.00	0.00	1,000.00	1,000.00	1,000.00	1,000.00	1,000.00	49,000.00															
1.2	01	00	0004	0			2	3	5	4	01		Artículos de caucho	1102	20	1955	100	0.00	50,000.00	50,000.00	0.00	1,000.00	1,000.00	1,000.00	1,000.00	49,000.00																
1.2	01	00	0004				2	3	7				COMBUSTIBLES, LUBRICANTES, PRODUCTOS QUIMICOS Y CONEXOS	1102	20	1955	100	15,000.00	0.00	15,000.00	0.00	4,800.00	4,800.00	4,800.00	4,800.00	10,200.00																
1.2	01	00	0004	0			2	3	7	1	06		Lubricantes	1102	20	1955	100	5,000.00	0.00	5,000.00	0.00	4,800.00	4,800.00	4,800.00	4,800.00	200.00																
1.2	01	00	0004	0			2	3	7	2	05		Insecticidas, fumigantes y otros	1102	20	1955	100	10,000.00	0.00	10,000.00	0.00	0.00	0.00	0.00	0.00	10,000.00																
1.2	01	00	0004				2	3	9				PRODUCTOS Y UTILES VARIOS	1102	20	1955	100	340,000.00	0.00	340,000.00	77,235.00	135,985.74	135,985.74	150,511.86	213,220.74	126,778.26																
1.2	01	00	0004	0			2	3	9	1	01		Materiales para limpieza	1102	20	1955	100	110,000.00	0.00	110,000.00	19,672.00	37,352.12	37,352.12	35,674.33	57,024.12	52,975.88																
1.2	01	00	0004	0			2	3	9	2	01		Utiles de escritorio, oficina informática y de enseñanza	1102	20	1955	100	100,000.00	0.00	100,000.00	37,663.00	52,276.62	52,276.62	50,188.29	89,839.62	10,160.38																
1.2	01	00	0004	0			2	3	9	6	01		Productos eléctricos y almas	1102	20	1955	100	30,000.00	0.00	30,000.00	0.00	7,967.00	7,967.00	7,968.65	7,967.00	22,033.00																
1.2	01	00	0004	0			2	3	9	8	01		Otros repuestos y accesorios menores	1102	20	1955	100	100,000.00	0.00	100,000.00	20,000.00	38,390.00	38,390.00	57,080.72	58,390.00	41,610.00																
1.2	12												Gestión y Administración de Servicios Públicos					7,260,388.00	0.00	7,260,388.00	2,548,778.99	1,407,988.36	1,407,988.36	1,407,988.36	3,956,747.32	3,303,640.69																
1.2	12	00	0003										Manejo de Residuos Sólidos					6,767,800.00	0.00	6,767,800.00	2,456,857.66	1,244,737.33	1,244,737.33	1,244,737.33	3,701,594.99	3,066,205.01																

1- Contraloría General de la República, 2- Cámara de Cuentas, 3- Comisión de Fiscalización y Control, 4- Ayuntamiento Municipal, 5- Dirección General de Presupuesto (DIGEPRES), 6- Dirección General de Contabilidad Gubernamental (DIGECOG)

MINISTERIO DE HACIENDA
DIRECCIÓN GENERAL DE PRESUPUESTO
EJECUCIÓN DE LOS GASTOS Y APLICACIONES FINANCIERAS POR DESTINO DE FONDOS Y ESTRUCTURA PROGRAMÁTICA
CORRESPONDIENTE AL MES JUNIO DEL 2020

Código del Capítulo: **7119**

Denominación: **Ayuntamiento Municipal de San Ignacio de Sabaneta (Santiago Rodríguez)**

1	2	3	4	5	6	7	8	9	10	11	12	13	14	15	16	17	Presupuesto			Ejecución del Gasto					
																	18	19	20 = 18 + 19	21	22	23	24	25 = 21 + 23	26 = 20 - 25
1.2	12	00	0003				2	1				REMUNERACIONES Y CONTRIBUCIONES					6,767,800.00	0.00	6,767,800.00	2,456,857.66	1,244,737.33	1,244,737.33	1,244,737.33	3,701,594.99	3,066,205.01
1.2	12	00	0003				2	1	1			REMUNERACIONES					6,767,800.00	0.00	6,767,800.00	2,456,857.66	1,244,737.33	1,244,737.33	1,244,737.33	3,701,594.99	3,066,205.01
1.2	12	00	0003	0			2	1	1	2	02	Sueldos de personal nominal	3202	20	1955	100	6,247,200.00	0.00	6,247,200.00	2,456,857.66	1,244,737.33	1,244,737.33	1,244,737.33	3,701,594.99	2,545,605.01
1.2	12	00	0003	0			2	1	1	4	01	Sueldo Anual No. 13	3202	50	2006	001	520,600.00	0.00	520,600.00	0.00	0.00	0.00	0.00	0.00	520,600.00
1.2	12	00	0009									Prevención y Extinción de Incendios					492,588.00	0.00	492,588.00	91,921.30	163,231.03	163,231.03	163,231.03	255,152.33	237,435.67
1.2	12	00	0009				2	1				REMUNERACIONES Y CONTRIBUCIONES					492,588.00	0.00	492,588.00	91,921.30	163,231.03	163,231.03	163,231.03	255,152.33	237,435.67
1.2	12	00	0009				2	1	1			REMUNERACIONES					439,400.00	0.00	439,400.00	91,921.30	163,231.03	163,231.03	163,231.03	255,152.33	184,247.67
1.2	12	00	0009	0			2	1	1	2	02	Sueldos de personal nominal	1402	20	1955	100	405,600.00	0.00	405,600.00	91,921.30	163,231.03	163,231.03	163,231.03	255,152.33	150,447.67
1.2	12	00	0009	0			2	1	1	4	01	Sueldo Anual No. 13	1402	50	2006	001	33,800.00	0.00	33,800.00	0.00	0.00	0.00	0.00	0.00	33,800.00
1.2	12	00	0009				2	1	5			CONTRIBUCIONES A LA SEGURIDAD SOCIAL					53,188.00	0.00	53,188.00	0.00	0.00	0.00	0.00	0.00	53,188.00
1.2	12	00	0009	0			2	1	5	1	01	Contribuciones al seguro de salud	1402	20	1955	100	24,503.00	0.00	24,503.00	0.00	0.00	0.00	0.00	0.00	24,503.00
1.2	12	00	0009	0			2	1	5	2	01	Contribuciones al seguro de pensiones	1402	20	1965	100	24,539.00	0.00	24,539.00	0.00	0.00	0.00	0.00	0.00	24,539.00
1.2	12	00	0009	0			2	1	5	3	01	Contribuciones al seguro de riesgo laboral	1402	20	1965	100	4,147.00	0.00	4,147.00	0.00	0.00	0.00	0.00	0.00	4,147.00
1.2	14											Gestión y Administración de Servicios Sociales					2,833,890.00	-675,554.00	2,158,336.00	1,003,870.00	14,000.00	14,000.00	14,000.00	1,017,870.00	1,140,466.00
1.2	14	00	0002									Educación y Formación Integral					2,833,890.00	-675,554.00	2,158,336.00	1,003,870.00	14,000.00	14,000.00	14,000.00	1,017,870.00	1,140,466.00
1.2	14	00	0002				2	4				TRANSFERENCIAS CORRIENTES					2,833,890.00	-675,554.00	2,158,336.00	1,003,870.00	14,000.00	14,000.00	14,000.00	1,017,870.00	1,140,466.00
1.2	14	00	0002				2	4	1			TRANSFERENCIAS CORRIENTES AL SECTOR PRIVADO					2,833,890.00	-675,554.00	2,158,336.00	1,003,870.00	14,000.00	14,000.00	14,000.00	1,017,870.00	1,140,466.00

MINISTERIO DE HACIENDA
DIRECCION GENERAL DE PRESUPUESTO
EJECUCION DE LOS GASTOS Y APLICACIONES FINANCIERAS POR DESTINO DE FONDOS Y ESTRUCTURA PROGRAMATICA
CORRESPONDIENTE AL MES JUNIO DEL 2020

Código del Capítulo: 7119

Denominación: **Ayuntamiento Municipal de San Ignacio de Sabaneta (Santiago Rodríguez)**

Dentro de Fondos	Estructura Programática				Presupuesto	Ejecución del Gasto																				
	Partido no Arg. a Prog.	Programa	Proyecto	Actividad/ Objeto		Denominación del Gasto	Función	Fuente Financiamiento	Fuente Específica	Origen del Recurso	Presupuesto			Ejecución del Gasto												
											Original	Modificaciones	Vigente	Acumulado Anterior	Compromiso	Devengado	Pagado	Devengado a la Fecha	Balance Disponible							
1	2	3	4	5	6	7	8	9	10	11	12	13	14	15	16	17	18	19	20 = 18 + 19	21	22	23	24	25 = 21 + 23	26 = 20 - 25	
1.2		14	00	0002								2,833,890.00	-675,554.00	2,158,336.00	1,003,870.00	14,000.00	14,000.00	14,000.00	14,000.00	1,017,870.00	1,140,466.00					
1.2		14	00	0002	0	2	4	1	2	01	Ayudas y donaciones programadas a hogares y personas	4409	20	1955	100	1,850,075.00	-600,000.00	1,050,075.00	64,900.00	14,000.00	14,000.00	14,000.00	14,000.00	78,900.00	971,175.00	
1.2		14	00	0002	0	2	4	1	2	02	Ayudas y donaciones ocasionales a hogares y personas	4409	20	1955	100	983,815.00	0.00	983,815.00	938,970.00	0.00	0.00	0.00	0.00	938,970.00	44,845.00	
1.2		14	00	0002	0	2	4	1	2	02	Ayudas y donaciones ocasionales a hogares y personas	4409	30	9998	102	0.00	124,446.00	124,446.00	0.00	0.00	0.00	0.00	0.00	0.00	124,446.00	
1.2		15									Fomento de la Cultura, Deporte y Recreación					891,824.00	0.00	891,824.00	163,900.72	1,365.65	1,365.65	1,365.65	1,365.65	165,266.37	726,557.63	
1.2		15	00	0001							Fomento de la Cultura y el Arte					594,852.00	0.00	594,852.00	111,600.00	0.00	0.00	0.00	0.00	111,600.00	483,252.00	
1.2		15	00	0001		2	1				REMUNERACIONES Y CONTRIBUCIONES					594,852.00	0.00	594,852.00	111,600.00	0.00	0.00	0.00	0.00	111,600.00	483,252.00	
1.2		15	00	0001		2	1	1			REMUNERACIONES					594,852.00	0.00	594,852.00	111,600.00	0.00	0.00	0.00	0.00	111,600.00	483,252.00	
1.2		15	00	0001	0	2	1	1	2	02	Sueldos de personal nominal	4303	20	1955	100	594,852.00	0.00	594,852.00	111,600.00	0.00	0.00	0.00	0.00	111,600.00	483,252.00	
1.2		15	00	0002							Desarrollo de Eventos Deportivos y Recreación					296,972.00	0.00	296,972.00	52,300.72	1,365.65	1,365.65	1,365.65	1,365.65	53,666.37	243,305.63	
1.2		15	00	0002		2	1				REMUNERACIONES Y CONTRIBUCIONES					296,972.00	0.00	296,972.00	52,300.72	1,365.65	1,365.65	1,365.65	1,365.65	53,666.37	243,305.63	
1.2		15	00	0002		2	1	1			REMUNERACIONES					266,500.00	0.00	266,500.00	52,300.72	1,365.65	1,365.65	1,365.65	1,365.65	53,666.37	212,833.63	
1.2		15	00	0002	0	2	1	1	2	02	Sueldos de personal nominal	4302	20	1955	100	246,000.00	0.00	246,000.00	52,300.72	1,365.65	1,365.65	1,365.65	1,365.65	53,666.37	192,333.63	
1.2		15	00	0002	0	2	1	1	4	01	Sueldo Anual No. 13	4302	50	2006	001	20,500.00	0.00	20,500.00	0.00	0.00	0.00	0.00	0.00	0.00	20,500.00	
1.2		15	00	0002		2	1	5			CONTRIBUCIONES A LA SEGURIDAD SOCIAL					30,472.00	0.00	30,472.00	0.00	0.00	0.00	0.00	0.00	0.00	30,472.00	
1.2		15	00	0002	0	2	1	5	1	01	Contribuciones al seguro de salud	4302	20	1955	100	14,038.00	0.00	14,038.00	0.00	0.00	0.00	0.00	0.00	0.00	14,038.00	

MINISTERIO DE HACIENDA
DIRECCIÓN GENERAL DE PRESUPUESTO
EJECUCIÓN DE LOS GASTOS Y APLICACIONES FINANCIERAS POR DESTINO DE FONDOS Y ESTRUCTURA PROGRAMÁTICA
CORRESPONDIENTE AL MES JUNIO DEL 2020

Código del Capítulo: 7119

Denominación: Ayuntamiento Municipal de San Ignacio de Sabaneta (Santiago Rodríguez)

Destino de Fondos		Estructura Programática				Clasificador del Gasto						Presupuesto			Ejecución del Gasto											
Página no	Adm. a Prog.	Programa	Proyecto	Afectado/ Cuenta	Institución Receptora	SNIP	Tipo	Objeto	Cuenta	Subcuenta	Azúcar	Denominación del Gasto	Función	Fuente Financiamiento	Fuente Específica	Organismo Financiador	Original	Modificaciones	Vigente	Acumulado Anterior	Compromiso	Devengado	Pagado	Devengado a la Fecha	Balance Disponible	
1	2	3	4	5	6	7	8	9	10	11	12	13	14	15	16	17	18	19	20 = 18 + 19	21	22	23	24	25 = 21 + 23	26 = 20 - 25	
1.2	15	00	0002	0			2	1	5		2	01	Contribuciones al seguro de pensiones	4302	20	1955	100	14,058.00	0.00	14,058.00	0.00	0.00	0.00	0.00	0.00	14,058.00
1.2	15	00	0002	0			2	1	5	3	01	Contribuciones al seguro de riesgo laboral	4302	20	1955	100	2,376.00	0.00	2,376.00	0.00	0.00	0.00	0.00	0.00	2,376.00	
1.2	96											Deuda Pública Y Otras Operaciones Financieras					184,800.00	0.00	184,800.00	0.00	0.00	0.00	0.00	0.00	184,800.00	
1.2	96		0002				2	9				GASTOS FINANCIEROS					184,800.00	0.00	184,800.00	0.00	0.00	0.00	0.00	0.00	184,800.00	
1.2	96		0002				2	9	1			INTERESES DE LA DEUDA PUBLICA INTERNA					184,800.00	0.00	184,800.00	0.00	0.00	0.00	0.00	0.00	184,800.00	
1.2	96		0002	0			2	9	1	1	01	Intereses de la deuda pública interna de corto plazo	5101	20	1955	100	184,800.00	0.00	184,800.00	0.00	0.00	0.00	0.00	0.00	184,800.00	
1.2	98											Adm. de Contribuciones Especiales (Transf. Priv.)					672,000.00	0.00	672,000.00	188,000.00	0.00	0.00	0.00	188,000.00	484,000.00	
1.2	98						2	4				TRANSFERENCIAS CORRIENTES					672,000.00	0.00	672,000.00	188,000.00	0.00	0.00	0.00	188,000.00	484,000.00	
1.2	98						2	4	1			TRANSFERENCIAS CORRIENTES AL SECTOR PRIVADO					672,000.00	0.00	672,000.00	188,000.00	0.00	0.00	0.00	188,000.00	484,000.00	
1.2	98			0			2	4	1	6	01	Transferencias corrientes a asociaciones sin fines de lucro	0	20	1955	100	672,000.00	0.00	672,000.00	188,000.00	0.00	0.00	0.00	188,000.00	484,000.00	
1.3												Programas de Educación, Género y Salud					2,809,610.00	20,455.55	2,830,065.55	785,302.65	295,272.00	295,272.00	295,272.00	1,080,574.65	1,749,490.90	
1.3							2					CLASIFICADOR DEL GASTO					2,809,610.00	20,455.55	2,830,065.55	785,302.65	295,272.00	295,272.00	295,272.00	1,080,574.65	1,749,490.90	
1.3	01											Normas, Políticas y Administración Municipal					4,200.00	0.00	4,200.00	0.00	0.00	0.00	0.00	0.00	4,200.00	
1.3	01	00	0003									Administración Municipal					4,200.00	0.00	4,200.00	0.00	0.00	0.00	0.00	0.00	4,200.00	
1.3	01	00	0003				2	2				CONTRATACIÓN DE SERVICIOS					4,200.00	0.00	4,200.00	0.00	0.00	0.00	0.00	0.00	4,200.00	

MINISTERIO DE HACIENDA
DIRECCIÓN GENERAL DE PRESUPUESTO
EJECUCIÓN DE LOS GASTOS Y APLICACIONES FINANCIERAS POR DESTINO DE FONDOS Y ESTRUCTURA PROGRAMÁTICA
CORRESPONDIENTE AL MES JUNIO DEL 2020

Código del Capítulo: 7119

Denominación: **Ayuntamiento Municipal de San Ignacio de Sabaneta (Santiago Rodríguez)**

Destino de Fondos	Estructura Programática					Clasificador del Gasto											Presupuesto					Ejecución del Gasto				
	Políticas No. Aprob. a Prog.	Programa	Proyecto	Actividad/ Obra	Institución Receptora	SNIP	Tipo	Objeto	Cuenta	Subcuenta	Auxiliar	Denominación del Gasto	Función	Fuente Financiamiento	Fuente Específica	Organismo Financiador	Original	Modificaciones	Vigente	Acumulado Anterior	Compromiso	Devengado	Pagado	Devengado a la Fecha	Balance Disponible	
																										18
1.3	01	00	0003				2	2	8			OTROS SERVICIOS NO INCLUIDOS EN CONCEPTOS ANTERIORES					4,200.00	0.00	4,200.00	0.00	0.00	0.00	0.00	0.00	0.00	4,200.00
1.3	01	00	0003	0			2	2	8	2	01	Comisiones y gastos bancarios	1101	20	1955	100	4,200.00	0.00	4,200.00	0.00	0.00	0.00	0.00	0.00	0.00	4,200.00
1.3		14										Gestión y Administración de Servicios Sociales					2,805,410.00	20,455.55	2,825,865.55	785,302.65	295,272.00	295,272.00	295,272.00	1,080,574.65	1,745,290.90	
1.3		14	00	0002								Educación y Formación Integral					2,797,410.00	20,455.55	2,817,865.55	785,302.65	295,272.00	295,272.00	295,272.00	1,080,574.65	1,737,290.90	
1.3	14	00	0002				2	1				REMUNERACIONES Y CONTRIBUCIONES					1,165,474.00	0.00	1,165,474.00	351,576.45	46,100.00	46,100.00	46,100.00	397,676.45	767,797.55	
1.3	14	00	0002				2	1	1			REMUNERACIONES					1,020,500.00	0.00	1,020,500.00	306,462.13	46,100.00	46,100.00	46,100.00	352,562.13	667,937.87	
1.3	14	00	0002	0			2	1	1	2	02	Sueldos de personal nominal	4409	20	1955	100	942,000.00	0.00	942,000.00	306,462.13	46,100.00	46,100.00	46,100.00	352,562.13	689,437.87	
1.3	14	00	0002	0			2	1	1	4	01	Sueldo Anual No. 13	4409	50	2006	001	78,500.00	0.00	78,500.00	0.00	0.00	0.00	0.00	0.00	78,500.00	
1.3	14	00	0002				2	1	5			CONTRIBUCIONES A LA SEGURIDAD SOCIAL					144,974.00	0.00	144,974.00	45,114.32	0.00	0.00	0.00	45,114.32	99,859.68	
1.3	14	00	0002	0			2	1	5	1	01	Contribuciones al seguro de salud	4409	20	1955	100	65,788.00	0.00	65,788.00	35,114.32	0.00	0.00	0.00	35,114.32	31,673.68	
1.3	14	00	0002	0			2	1	5	2	01	Contribuciones al seguro de pensiones	4409	20	1955	100	65,882.00	0.00	65,882.00	10,000.00	0.00	0.00	0.00	10,000.00	55,882.00	
1.3	14	00	0002	0			2	1	5	3	01	Contribuciones al seguro de riesgo laboral	4409	20	1955	100	11,304.00	0.00	11,304.00	0.00	0.00	0.00	0.00	0.00	11,304.00	
1.3	14	00	0002				2	4				TRANSFERENCIAS CORRIENTES					1,631,936.00	20,455.55	1,652,391.55	433,726.20	249,172.00	249,172.00	249,172.00	682,898.20	969,493.35	
1.3	14	00	0002				2	4	1			TRANSFERENCIAS CORRIENTES AL SECTOR PRIVADO					1,631,936.00	20,455.55	1,652,391.55	433,726.20	249,172.00	249,172.00	249,172.00	682,898.20	969,493.35	
1.3	14	00	0002				2	4	1	2		Ayudas y donaciones a personas					1,631,936.00	20,455.55	1,652,391.55	433,726.20	249,172.00	249,172.00	249,172.00	682,898.20	969,493.35	

MINISTERIO DE HACIENDA
DIRECCIÓN GENERAL DE PRESUPUESTO
EJECUCIÓN DE LOS GASTOS Y APLICACIONES FINANCIERAS POR DESTINO DE FONDOS Y ESTRUCTURA PROGRAMÁTICA
CORRESPONDIENTE AL MES JUNIO DEL 2020

Código del Capítulo: **7119**

Denominación: **Ayuntamiento Municipal de San Ignacio de Sabaneta (Santiago Rodríguez)**

Destino de Fondos	Estructura Programática					Clasificador del Gasto							Presupuesto			Ejecución del Gasto									
	Pagos no Asig. a Prog.	Programa	Proyecto	Actividad/ Sub-actividad	Inclusión/Exclusión	SNIP	Tipo	Objeto	Cuenta	Subcuenta	Agrupar	Denominación del Gasto	Función	Familia Financiamiento	Fuente Específica	Organismo Financiador	Original	Modificaciones	Vigente	Acumulado Anterior	Compromiso	Devengado	Pagado	Devengado a la Fecha	Balance Disponible
1.3	14	00	0002	0	2	4	1	2	01		Ayudas y donaciones programadas a hogares y personas	4408	20	1955	100	392,169.00	10,000.00	402,169.00	394,226.20	6,000.00	6,000.00	6,000.00	400,226.20	1,962.80	
1.3	14	00	0002	0	2	4	1	2	02		Ayudas y donaciones ocasionales a hogares y personas	4408	20	1955	100	1,239,747.00	-10,000.00	1,229,747.00	39,500.00	230,650.00	230,650.00	230,650.00	270,150.00	959,597.00	
1.3	14	00	0002	0	2	4	1	2	02		Ayudas y donaciones ocasionales a hogares y personas	4408	30	9998	102	0.00	20,455.55	20,455.55	0.00	12,522.00	12,522.00	12,522.00	12,522.00	7,933.55	
1.3	14	00	0004								Fortalecimiento de la Equidad de Género					8,000.00	0.00	8,000.00	0.00	0.00	0.00	0.00	0.00	8,000.00	
1.3	14	00	0004		2	2					CONTRATACION DE SERVICIOS					8,000.00	0.00	8,000.00	0.00	0.00	0.00	0.00	0.00	8,000.00	
1.3	14	00	0004		2	2	4				TRANSPORTE Y ALMACENAJE					8,000.00	0.00	8,000.00	0.00	0.00	0.00	0.00	0.00	8,000.00	
1.3	14	00	0004	0	2	2	4	1	01		Pasejes	4508	20	1955	100	8,000.00	0.00	8,000.00	0.00	0.00	0.00	0.00	0.00	8,000.00	
2											GASTOS DE CAPITAL E INVERSION					28,066,110.00	1,306,920.00	29,373,030.00	8,738,935.92	2,734,661.92	2,734,661.92	2,721,060.67	11,473,597.84	17,899,432.16	
2.1											Bienes Muebles, Inmuebles no clasificado en categoría proyecto					16,600,000.00	2,484,375.70	19,084,375.70	7,816,574.92	1,550,350.66	1,550,350.66	1,536,749.41	9,368,925.58	9,717,450.12	
2.1					2						CLASIFICADOR DEL GASTO					16,600,000.00	2,484,375.70	19,084,375.70	7,816,574.92	1,550,350.66	1,550,350.66	1,536,749.41	9,368,925.58	9,717,450.12	
2.1	01										Normas, Políticas y Administración Municipal					250,000.00	0.00	250,000.00	119,700.00	0.00	0.00	0.00	119,700.00	130,300.00	
2.1	01	00	0003								Administración Municipal					250,000.00	0.00	250,000.00	119,700.00	0.00	0.00	0.00	119,700.00	130,300.00	
2.1	01	00	0003		2	2					CONTRATACION DE SERVICIOS					70,000.00	0.00	70,000.00	0.00	0.00	0.00	0.00	0.00	70,000.00	
2.1	01	00	0003		2	2	8				OTROS SERVICIOS NO INCLUIDOS EN CONCEPTOS ANTERIORES					70,000.00	0.00	70,000.00	0.00	0.00	0.00	0.00	0.00	70,000.00	

MINISTERIO DE HACIENDA
DIRECCION GENERAL DE PRESUPUESTO
EJECUCIÓN DE LOS GASTOS Y APLICACIONES FINANCIERAS POR DESTINO DE FONDOS Y ESTRUCTURA PROGRAMÁTICA
CORRESPONDIENTE AL MES JUNIO DEL 2020

Código del Capítulo: 719

Denominación: Ayuntamiento Municipal de San Ignacio de Sabaneta (Santiago Rodríguez)

Diálogo de Fondos	Estructura Programática					Instalación/Recepción	Clasificador del Gasto					Función	Fuente Financiamiento	Folios Especiales	Organismo Financiador	Presupuesto			Ejecución del Gasto						
	Proyecto	Programa	Subproyecto	Actividad	Objeto		Subcuenta	Auxilio	Denominación del Gasto	Original	Modificaciones					Vigente	Acumulado Anterior	Compromiso	Devengado	Pagado	Devengado a la Fecha	Balance Disponible			
	1	2	3	4	5		6	7	8	9	10					11	12	13	14	15	16	17	18	19	20 = 18 + 19
2.1		12	00	0003	0		2	2	7	1	02	SERVICIOS DE CONSERVACION, REPARACIONES MENORES E INSTALACIONES TEMPORALES					500,000.00	1,206,920.00	1,706,920.00	341,840.00	884,028.77	864,028.77	827,419.32	1,205,866.77	501,053.23
2.1		12	00	0003	0		2	2	7	1	02	Servicios especiales de mantenimiento y reparación	3202	30	9986	102	0.00	206,920.00	206,920.00	35,000.00	0.00	0.00	0.00	35,000.00	171,920.00
2.1		12	00	0003	0		2	2	7	2	06	Mantenimiento y reparación de equipos de transporte, tracción y elevación	3202	20	1955	100	500,000.00	1,000,000.00	1,500,000.00	306,840.00	854,028.77	864,028.77	827,419.32	1,170,866.77	329,133.23
2.1		12	00	0003			2	3				MATERIALES Y SUMINISTROS					3,150,000.00	-200,000.00	2,950,000.00	243,620.00	312,983.00	312,983.00	297,314.86	556,583.00	2,393,417.00
2.1		12	00	0003			2	3	5			PRODUCTOS DE CUERO, CAUCHO Y PLÁSTICO					150,000.00	0.00	150,000.00	62,500.00	0.00	0.00	0.00	62,500.00	87,500.00
2.1		12	00	0003	0		2	3	5	3	01	Llantas y neumáticos	3202	20	1955	100	150,000.00	0.00	150,000.00	62,500.00	0.00	0.00	0.00	62,500.00	87,500.00
2.1		12	00	0003			2	3	7			COMBUSTIBLES, LUBRICANTES, PRODUCTOS QUÍMICOS Y CONEXOS					3,000,000.00	-200,000.00	2,800,000.00	181,120.00	312,983.00	312,983.00	297,314.86	494,083.00	2,305,917.00
2.1		12	00	0003			2	3	7	1		Combustibles y lubricantes					3,000,000.00	-200,000.00	2,800,000.00	181,120.00	312,983.00	312,983.00	297,314.86	494,083.00	2,305,917.00
2.1		12	00	0003	0		2	3	7	1	02	Gasoil	3202	20	1955	100	2,267,898.00	-200,000.00	2,067,898.00	14,400.00	132,963.00	132,963.00	126,314.86	147,363.00	1,920,535.00
2.1		12	00	0003	0		2	3	7	1	02	Gasoil	3202	30	9985	102	31,500.00	0.00	31,500.00	29,400.00	0.00	0.00	0.00	29,400.00	2,100.00
2.1		12	00	0003	0		2	3	7	1	02	Gasoil	3202	30	9988	102	700,602.00	0.00	700,602.00	137,320.00	180,000.00	180,000.00	171,000.00	317,320.00	383,282.00
2.1		12	00	0003			2	6				BIENES MUEBLES, INMUEBLES E INTANGIBLES					2,950,000.00	400,000.00	3,350,000.00	318,150.48	348,894.78	348,894.78	337,812.24	687,045.28	2,662,954.72
2.1		12	00	0003			2	6	4			VEHICULOS Y EQUIPO DE TRANSPORTE, TRACCIÓN Y ELEVACIÓN					2,500,000.00	0.00	2,500,000.00	145,700.00	143,600.00	143,600.00	138,920.00	289,300.00	2,210,700.00
2.1		12	00	0003	0		2	6	4	1	01	Autobuses y camiones	3202	20	1955	100	2,500,000.00	0.00	2,500,000.00	145,700.00	143,600.00	143,600.00	138,920.00	289,300.00	2,210,700.00

MINISTERIO DE HACIENDA
DIRECCION GENERAL DE PRESUPUESTO
EJECUCIÓN DE LOS GASTOS Y APLICACIONES FINANCIERAS POR DESTINO DE FONDOS Y ESTRUCTURA PROGRAMATICA
CORRESPONDIENTE AL MES JUNIO DEL 2020

Código del Capítulo: 7119

Denominación: **Ayuntamiento Municipal de San Ignacio de Sabaneta (Santiago Rodríguez)**

Denominación de Fondos	Estructura Programática					Clasificador del Gasto							Presupuesto				Ejecución del Gasto										
	Fondo	Subfondo	Programa	Proyecto	Actividad / Obra	Institución Receptora	SNIP	Tipo	Objeto	Cuenta	Subcuenta	Auxiliar	Denominación del Gasto	Función	Fuente Inicial	Fuente Específica	Organismo Financiador	Original	Modificaciones	Vigente	Acumulado Anterior	Compromiso	Devengado	Pagado	Devengado a la Fecha	Balance Disponible	
																											18
2.2	11	01	0051	0	2	7	2	4	01				Infraestructura terrestre y obras anexas	2601	40	9992	103	700,000.00	700,000.00	1,400,000.00	0.00	0.00	0.00	0.00	0.00	0.00	1,400,000.00
2.2	11	01	0052										CONSTRUCCION DE 5 BADERNES EN DISTINTAS ZONAS DE SAN IGNACIO DE SABANETA					250,000.00	0.00	250,000.00	17,100.00	0.00	0.00	0.00	17,100.00	232,900.00	
2.2	11	01	0052										OBRAS					250,000.00	0.00	250,000.00	17,100.00	0.00	0.00	0.00	17,100.00	232,900.00	
2.2	11	01	0052										INFRAESTRUCTURA					250,000.00	0.00	250,000.00	17,100.00	0.00	0.00	0.00	17,100.00	232,900.00	
2.2	11	01	0052	0	2	7	2	4	01				Infraestructura terrestre y obras anexas	2601	20	1955	100	250,000.00	0.00	250,000.00	17,100.00	0.00	0.00	0.00	17,100.00	232,900.00	
2.2	11	01	0053										CONSTRUCCION DE 6 BADERNES EN LAS ZONAS RURALES DE SAN IGNACIO DE SABANETA					350,000.00	0.00	350,000.00	0.00	0.00	0.00	0.00	0.00	350,000.00	
2.2	11	01	0053										OBRAS					350,000.00	0.00	350,000.00	0.00	0.00	0.00	0.00	0.00	350,000.00	
2.2	11	01	0053										INFRAESTRUCTURA					350,000.00	0.00	350,000.00	0.00	0.00	0.00	0.00	0.00	350,000.00	
2.2	11	01	0053	0	2	7	2	4	01				Infraestructura terrestre y obras anexas	2601	20	1955	100	350,000.00	0.00	350,000.00	0.00	0.00	0.00	0.00	0.00	350,000.00	
2.2	11	02											Reparación y Acondicionamiento de Vías de Comunicación					1,000,000.00	0.00	1,000,000.00	88,250.00	182,350.00	182,350.00	182,350.00	270,600.00	728,400.00	
2.2	11	02	0051										REPARACION Y ACONDICIONAMIENTO DE CAMINOS VECINALES EN DISTINTAS ZONAS DE SAN IGNACIO DE SABANETA					1,000,000.00	0.00	1,000,000.00	88,250.00	182,350.00	182,350.00	182,350.00	270,600.00	728,400.00	
2.2	11	02	0051										OBRAS					1,000,000.00	0.00	1,000,000.00	88,250.00	182,350.00	182,350.00	182,350.00	270,600.00	728,400.00	
2.2	11	02	0051										INFRAESTRUCTURA					1,000,000.00	0.00	1,000,000.00	88,250.00	182,350.00	182,350.00	182,350.00	270,600.00	728,400.00	

MINISTERIO DE HACIENDA
DIRECCION GENERAL DE PRESUPUESTO
EJECUCIÓN DE LOS GASTOS Y APLICACIONES FINANCIERAS POR DESTINO DE FONDOS Y ESTRUCTURA PROGRAMATICA
CORRESPONDIENTE AL MES JUNIO DEL 2020

Código del Capítulo: **7118**

Denominación: **Ayuntamiento Municipal de San Ignacio de Sabaneta (Santiago Rodríguez)**

Distrito de Fondos	Estructura Programática					Clasificador del Gasto							Presupuesto			Ejecución del Gasto									
	Palabra de Asign. a Prog.	Programa	Proyecto	Actividad/ Obra	Institución Receptora	SNIP	Tipo	Objeto	Cuenta	Subcuenta	Auxiliar	Denominación del Gasto	Función	Fuente Financiamiento	Fuente Específica	Categoría Financiera	Original	Modificaciones	Vigente	Acumulado Anterior	Compromiso	Devengado	Pagado	Devengado a la Fecha	Balance Disponible
2.2	11	02	0051	0			2	7	2			Infraestructura terrestre y obras anexas	2601	20	1955	100	1,000,000.00	0.00	1,000,000.00	88,250.00	182,350.00	182,350.00	182,350.00	270,600.00	729,400.00
2.2	11	04										Reparación de Instalaciones Deportivas					450,000.00	0.00	450,000.00	0.00	0.00	0.00	0.00	0.00	450,000.00
2.2	11	04	0051									RECONSTRUCCION Y ACONDICIONAMIENTO DE LA CANCHA EN EL TAMARINDO					300,000.00	0.00	300,000.00	0.00	0.00	0.00	0.00	0.00	300,000.00
2.2	11	04	0051				2	7				OBRAS					300,000.00	0.00	300,000.00	0.00	0.00	0.00	0.00	0.00	300,000.00
2.2	11	04	0051				2	7	2			INFRAESTRUCTURA					300,000.00	0.00	300,000.00	0.00	0.00	0.00	0.00	0.00	300,000.00
2.2	11	04	0051	0			2	7	2	7	01	Obras urbanísticas	4302	20	1955	100	300,000.00	0.00	300,000.00	0.00	0.00	0.00	0.00	0.00	300,000.00
2.2	11	04	0052									ACONDICIONAMIENTO DEL PLAY AMADO SOSA					150,000.00	0.00	150,000.00	0.00	0.00	0.00	0.00	0.00	150,000.00
2.2	11	04	0052				2	7				OBRAS					150,000.00	0.00	150,000.00	0.00	0.00	0.00	0.00	0.00	150,000.00
2.2	11	04	0052				2	7	2			INFRAESTRUCTURA					150,000.00	0.00	150,000.00	0.00	0.00	0.00	0.00	0.00	150,000.00
2.2	11	04	0052	0			2	7	2	7	01	Obras urbanísticas	4302	20	1955	100	150,000.00	0.00	150,000.00	0.00	0.00	0.00	0.00	0.00	150,000.00
2.2	11	05										Construcción Instalaciones Recreativas					1,425,000.00	0.00	1,425,000.00	353,848.00	199,230.40	199,230.40	199,230.40	553,078.40	871,921.60
2.2	11	05	0051									CONSTRUCCION DE 300 METROS DE PARQUE EN ARROYO BLANCO AL MEDIO					75,000.00	0.00	75,000.00	0.00	0.00	0.00	0.00	0.00	75,000.00
2.2	11	05	0051				2	7				OBRAS					75,000.00	0.00	75,000.00	0.00	0.00	0.00	0.00	0.00	75,000.00
2.2	11	05	0051				2	7	2			INFRAESTRUCTURA					75,000.00	0.00	75,000.00	0.00	0.00	0.00	0.00	0.00	75,000.00
2.2	11	05	0051	0			2	7	2	7	01	Obras urbanísticas	4302	20	1955	100	75,000.00	0.00	75,000.00	0.00	0.00	0.00	0.00	0.00	75,000.00

MINISTERIO DE HACIENDA
DIRECCION GENERAL DE PRESUPUESTO
EJECUCIÓN DE LOS GASTOS Y APLICACIONES FINANCIERAS POR DESTINO DE FONDOS Y ESTRUCTURA PROGRAMATICA
CORRESPONDIENTE AL MES JUNIO DEL 2020

Código del Capítulo: 7119

Denominación: **Ayuntamiento Municipal de San Ignacio de Sabaneta (Santiago Rodriguez)**

Destino de Fondo	Estructura Programática					Clasificador del Gasto												Presupuesto						Ejecución del Gasto				
	Partido no Aneg. al Prog.	Programa	Proyecto	Actividad / Chica	Resolución	SIMP	Tipo	Objeto	Cuenta	Subcuenta	Auxiliar	Denominación del Gasto	Función	Fuente Financiamiento	Fuente Específica	Organismo Financiador	Original	Modificaciones	Vigente	Acumulado Anterior	Compromiso	Devengado	Pagado	Devengado a la Fecha	Balance Disponible			
																										20 = 18 + 19	21	22
2.2		11	05	0052								CONSTRUCCION DE BOULEVAR EN LAS SANchez, SAN IGNACIO DE SABANETA					1,350,000.00	0.00	1,350,000.00	353,848.00	199,230.40	199,230.40	199,230.40	553,078.40	796,921.60			
2.2		11	05	0052			2	7				OBRAS					1,350,000.00	0.00	1,350,000.00	353,848.00	199,230.40	199,230.40	199,230.40	553,078.40	796,921.60			
2.2		11	05	0052			2	7	2			INFRAESTRUCTURA					1,350,000.00	0.00	1,350,000.00	353,848.00	199,230.40	199,230.40	199,230.40	553,078.40	796,921.60			
2.2		11	05	0052	0		2	7	2	7	01	Obras urbanísticas	4302	20	1955	100	1,350,000.00	0.00	1,350,000.00	353,848.00	199,230.40	199,230.40	199,230.40	553,078.40	796,921.60			
2.2		11	15									Construcción en Cementerios					4,491,110.00	-877,455.70	3,613,654.30	0.00	802,730.86	802,730.86	802,730.86	802,730.86	2,810,923.44			
2.2		11	15	0051								TERMINACION DE CEMENTERIO NUEVO EN SANTIAGO RODRIGUEZ					4,491,110.00	-877,455.70	3,613,654.30	0.00	802,730.86	802,730.86	802,730.86	802,730.86	2,810,923.44			
2.2		11	15	0051			2	7				OBRAS					4,491,110.00	-877,455.70	3,613,654.30	0.00	802,730.86	802,730.86	802,730.86	802,730.86	2,810,923.44			
2.2		11	15	0051			2	7	2			INFRAESTRUCTURA					4,491,110.00	-877,455.70	3,613,654.30	0.00	802,730.86	802,730.86	802,730.86	802,730.86	2,810,923.44			
2.2		11	15	0051	0		2	7	2	8	01	Obras en cementerios	3101	20	1955	100	4,491,110.00	-877,455.70	3,613,654.30	0.00	802,730.86	802,730.86	802,730.86	802,730.86	2,810,923.44			
2.2		11	20									Reparación de Viviendas					1,500,000.00	-1,000,000.00	500,000.00	372,955.00	0.00	0.00	0.00	372,955.00	127,045.00			
2.2		11	20	0051								REPARACION DE 100 VIVIENDAS EN DISTINTOS SECTORES DE SAN IGNACIO DE SABANETA					1,500,000.00	-1,000,000.00	500,000.00	372,955.00	0.00	0.00	0.00	372,955.00	127,045.00			
2.2		11	20	0051			2	7				OBRAS					1,500,000.00	-1,000,000.00	500,000.00	372,955.00	0.00	0.00	0.00	372,955.00	127,045.00			
2.2		11	20	0051			2	7	1			OBRAS EN EDIFICACIONES					1,500,000.00	-1,000,000.00	500,000.00	372,955.00	0.00	0.00	0.00	372,955.00	127,045.00			
2.2		11	20	0051	0		2	7	1	1	01	Obras para edificación residencial (viviendas)	4101	20	1955	100	1,500,000.00	-1,000,000.00	500,000.00	372,955.00	0.00	0.00	0.00	372,955.00	127,045.00			
3												FINANCIAMIENTO					2,800,000.00	1,115,593.44	3,915,593.44	1,223,245.63	0.00	0.00	0.00	1,223,245.63	2,692,347.81			
3.1.1												Para gastos en personal (corto plazo)					2,062,243.00	-504,837.57	1,557,405.43	0.00	0.00	0.00	0.00	0.00	1,557,405.43			

MINISTERIO DE HACIENDA
DIRECCIÓN GENERAL DE PRESUPUESTO
EJECUCIÓN DE LOS GASTOS Y APLICACIONES FINANCIERAS POR DESTINO DE FONDOS Y ESTRUCTURA PROGRAMÁTICA
CORRESPONDIENTE AL MES JUNIO DEL 2020

Código del Capítulo: 7119

Denominación: **Avuntamiento Municipal de San Ignacio de Sabaneta (Santiago Rodríguez)**

Destino de Fondos	Estructura Programática					Institución Receptora	Clasificador del Gasto						Función	Fuente Fraccionamiento	Fuente Específica	Organismo Financiador	Presupuesto			Ejecución del Gasto						
	Parámetro de Asig. a Prog.	Programa	Proyecto	Actividad / Obras	en		SNIP	Tipo	Objeto	Cuenta	Subcuenta	Auxiliar					Denominación del Gasto	Original	Modificaciones	Vigente	Acumulado Anterior	Compromiso	Devengado	Pagado	Devengado a la Fecha	Balance Disponible
3.1.1							4					CLASIFICADOR DE APLICACIONES FINANCIERAS	2,062,243.00	-804,837.57	1,557,405.43	0.00	0.00	0.00	0.00	0.00	1,557,405.43					
3.1.1	96											Deuda Pública Y Otras Operaciones Financieras	2,062,243.00	-804,837.57	1,557,405.43	0.00	0.00	0.00	0.00	0.00	1,557,405.43					
3.1.1	96		0001				4	2				DISMINUCIÓN DE PASIVOS	2,062,243.00	-804,837.57	1,557,405.43	0.00	0.00	0.00	0.00	0.00	1,557,405.43					
3.1.1	96		0001				4	2	1			Disminución de pasivos corrientes	2,062,243.00	-804,837.57	1,557,405.43	0.00	0.00	0.00	0.00	0.00	1,557,405.43					
3.1.1	96		0001	0			4	2	1	3	01	Disminución de préstamos internos de corto plazo	2,062,243.00	-804,837.57	1,557,405.43	0.00	0.00	0.00	0.00	0.00	1,557,405.43					
3.1.2												Para gastos en servicios (corto plazo)	737,757.00	1,620,431.01	2,358,188.01	1,223,245.63	0.00	0.00	0.00	1,223,245.63	1,134,942.38					
3.1.2							4					CLASIFICADOR DE APLICACIONES FINANCIERAS	737,757.00	1,620,431.01	2,358,188.01	1,223,245.63	0.00	0.00	0.00	1,223,245.63	1,134,942.38					
3.1.2	96											Deuda Pública Y Otras Operaciones Financieras	737,757.00	1,620,431.01	2,358,188.01	1,223,245.63	0.00	0.00	0.00	1,223,245.63	1,134,942.38					
3.1.2	96		0001				4	2				DISMINUCIÓN DE PASIVOS	737,757.00	1,620,431.01	2,358,188.01	1,223,245.63	0.00	0.00	0.00	1,223,245.63	1,134,942.38					
3.1.2	96		0001				4	2	1			Disminución de pasivos corrientes	737,757.00	1,620,431.01	2,358,188.01	1,223,245.63	0.00	0.00	0.00	1,223,245.63	1,134,942.38					
3.1.2	96		0001	0			4	2	1	1	01	Disminución de cuentas por pagar internas de corto plazo	0.00	947,314.25	947,314.25	947,314.00	0.00	0.00	0.00	947,314.00	0.25					
3.1.2	96		0001	0			4	2	1	3	01	Disminución de préstamos internos de corto plazo	737,757.00	673,116.76	1,410,873.76	275,531.63	0.00	0.00	0.00	275,531.63	1,134,942.13					

Form. N° EP-02
Aprobado por
DIGEPRES


MINISTERIO DE HACIENDA
DIRECCION GENERAL DE PRESUPUESTO
EJECUCIÓN DE LOS GASTOS Y APLICACIONES FINANCIERAS POR DESTINO DE FONDOS Y ESTRUCTURA PROGRAMATICA
CORRESPONDIENTE AL MES JUNIO DEL 2020

Código del Capítulo: 7119


Denominación: **Ayuntamiento Municipal de San Ignacio de Sabaneta (Santiago Rodríguez)**

Destino de Fondos	Estructura Programática					Clasificador del Gasto												Presupuesto			Ejecución del Gasto				
	Partidas no Vig. a Prog.	Programa	Proyecto	Activos / Pasivos	Institución Receptora	SNIP	Tipo	Objeto	Cuenta	Subcuenta	Auxiliar	Denominación del Gasto	Función	Fuente Financiamiento	Fuente Específica	Organismo Financiador	Original	Modificaciones	Vigente	Acumulado Anterior	Compromiso	Devengado	Pagado	Devengado a la Fecha	Balance Disponible
1	2	3	4	5	6	7	8	9	10	11	12	13	14	15	16	17	18	19	20 = 18 + 19	21	22	23	24	25 = 21 + 23	26 = 20 - 25
TOTAL RD\$																	71,815,274.00	1,899,135.80	73,914,409.80	22,527,515.82	6,879,606.57	6,679,606.57	6,674,835.35	29,207,122.49	44,707,287.31


Preparado por


Revisado por


Aprobado por



**MINISTERIO DE HACIENDA
DIRECCION GENERAL DE PRESUPUESTO
EJECUCION TRIMESTRAL DE LOS INGRESOS Y FUENTES DE FINANCIAMIENTO
CORRESPONDIENTE AL SEGUNDO TRIMESTRE DEL AÑO 2020**

Código Capitulo: 7119

Denominación: Ayuntamiento Municipal de San Ignacio de Sabaneta (Santiago Rodríguez)

Clasificador de Ingresos					Presupuesto					Percibido								
Tipo	Concepto	Cuenta	Subcuenta	Auxiliar	Concepto Definición	Estado Orzamente	Fuente Financiamiento	Fuente Especifica	Organismo Financiado	Original	Modificaciones	Vigente	Acumulado Anterior	Total Trimestre	Acumulado a la Fecha	(%) Ingresado a la Fecha	Balance por Percibir	(%) Balance por Percibir
1	2	3	4	5	6	7	8	9	10	11	12	13=11+12	14	15	16=14+15	17=16/3	18=13-16	19=18/13
					Clasificador de Ingresos					69,115,274.00	700,000.00	69,815,274.00	18,147,297.00	14,906,617.00	33,053,914.00	47.34	36,761,360.00	52.66
1	1				IMPUESTOS					2,078,850.00	0.00	2,078,850.00	405,167.00	92,768.00	497,927.00	23.95	1,580,923.00	76.05
1	1	3			IMPUESTOS SOBRE LA PROPIEDAD					151,350.00	23,426.00	174,776.00	0.00	45,730.00	45,730.00	26.15	129,046.00	73.84
1	1	3	1		IMPUESTOS SOBRE LA PROPIEDAD Y TRANSACCIONES FINANCIERAS Y DE CAPITAL					151,350.00	23,426.00	174,776.00	0.00	45,730.00	45,730.00	26.15	129,046.00	73.84
1	1	3	1	03	Impuesto sobre las operaciones inmobiliarias	0000	30	9996	102	150.00	23,350.00	23,500.00	0.00	23,500.00	23,500.00	100.00	0.00	0.00
1	1	3	1	11	Impuesto sobre terrenos no urbanizados	0000	30	9996	102	151,200.00	0.00	151,200.00	0.00	22,154.00	22,154.00	14.65	129,046.00	85.35
1	1	3	1	12	Impuesto sobre solares no edificados	0000	30	9996	102	0.00	76.00	76.00	0.00	76.00	76.00	100.00	0.00	0.00
1	1	4			IMPUESTOS INTERNOS SOBRE MERCANCIAS Y SERVICIOS					1,872,500.00	-23,426.00	1,849,074.00	404,553.00	46,610.00	451,173.00	24.40	1,397,901.00	75.60
1	1	4	1		IMPUESTOS SOBRE LOS BIENES Y SERVICIOS					1,000.00	0.00	1,000.00	0.00	0.00	0.00	0.00	1,000.00	100.00
1	1	4	1	03	Impuesto sobre ventas condicionales de muebles	0000	30	9996	102	1,000.00	0.00	1,000.00	0.00	0.00	0.00	0.00	1,000.00	100.00
1	1	4	3		IMPUESTOS AL USO DE BIENES Y SERVICIOS					1,871,500.00	-23,426.00	1,848,074.00	404,553.00	46,610.00	451,173.00	24.41	1,396,901.00	75.59
1	1	4	3	18	Anuncios, muestras y carteles	0000	30	9996	102	200,000.00	0.00	200,000.00	0.00	0.00	0.00	0.00	200,000.00	100.00
1	1	4	3	20	Hoteles, moteles y apartoteles y establecimientos similares	0000	30	9996	102	20,000.00	0.00	20,000.00	3,200.00	0.00	3,200.00	16.00	16,800.00	84.00
1	1	4	3	23	Mercado móvil (chimi, hot dog y otros)	0000	30	9996	102	0.00	1,000.00	1,000.00	0.00	1,000.00	1,000.00	100.00	0.00	0.00
1	1	4	3	25	Registro y organización sindicato de choferes	0000	30	9996	102	25,000.00	0.00	25,000.00	0.00	0.00	0.00	0.00	25,000.00	100.00
1	1	4	3	28	Impuesto sobre tramitación de documentos	0000	30	9996	102	336,500.00	0.00	336,500.00	34,500.00	1,720.00	36,220.00	10.76	300,280.00	89.24
1	1	4	3	29	Impuesto sobre registro de documentos	0000	30	9996	102	350,000.00	0.00	350,000.00	82,995.00	42,890.00	125,885.00	35.95	224,115.00	64.04
1	1	4	3	33	Licencias de construcción	0000	30	9996	102	400,000.00	0.00	400,000.00	103,800.00	0.00	103,800.00	25.95	296,200.00	74.05
1	1	4	3	35	Permiso para romper pavimento de la vía pública	0000	30	9996	102	5,000.00	0.00	5,000.00	0.00	0.00	0.00	0.00	5,000.00	100.00
1	1	4	3	37	Ocupación vías públicas para comercio informal	0000	30	9996	102	23,000.00	0.00	23,000.00	0.00	0.00	0.00	0.00	23,000.00	100.00
1	1	4	3	42	Construcción nichos, fosas y panteones	0000	30	9996	102	0.00	400.00	400.00	400.00	0.00	400.00	100.00	0.00	0.00
1	1	4	3	44	Licencia para instalación telecomunicaciones	0000	30	9996	102	500,000.00	-24,826.00	475,174.00	174,698.00	0.00	174,698.00	36.77	300,476.00	63.23
1	1	4	3	47	Parada de Autobuses y Parqueos	0000	30	9996	102	12,000.00	0.00	12,000.00	5,000.00	1,000.00	6,000.00	50.00	6,000.00	50.00
1	1	9			IMPUESTOS DIVERSOS					55,000.00	0.00	55,000.00	604.00	420.00	1,024.00	1.85	53,976.00	98.14

MINISTERIO DE HACIENDA
DIRECCION GENERAL DE PRESUPUESTO
EJECUCION TRIMESTRAL DE LOS INGRESOS Y FUENTES DE FINANCIAMIENTO
CORRESPONDIENTE AL SEGUNDO TRIMESTRE DEL AÑO 2020

Código Capitulo: **7119**

Denominación: **Ayuntamiento Municipal de San Ignacio de Sabaneta (Santiago Rodríguez)**

Clasificador de Ingresos					Presupuesto					Percibido								
Tipo	Concepto	Cuenta	Subcuenta	Auxiliar	Concepto Definición	Estado Origen	Fuente Financiamiento	Fuente Especifica	Código Financiamiento	Original	Modificaciones	Vigente	Acumulado Anterior	Total Trimestre	Acumulado a la Fecha	(%) Ingresado a la Fecha	Balance por Percibir	(%) Balance por Percibir
1	2	3	4	5	6	7	8	9	10	11	12	13=11+12	14	15	16=14+15	17=16/3	18=13-16	19=18/13
1	1	9	1		IMPUESTOS DIVERSOS					55,000.00	0.00	55,000.00	604.00	420.00	1,024.00	1.85	53,976.00	98.14
1	1	9	1	04	Otros: arbitrios diversos	0000	30	9996	102	50,000.00	0.00	50,000.00	604.00	320.00	924.00	1.85	49,076.00	98.15
1	1	9	1	99	Otros: impuestos diversos	0000	30	9996	102	5,000.00	0.00	5,000.00	0.00	100.00	100.00	2.00	4,900.00	98.00
1	4				TRANSFERENCIAS					86,301,924.00	700,000.00	67,001,924.00	17,701,161.00	14,734,262.00	32,435,423.00	48.41	34,568,501.00	51.59
1	4	1			TRANSFERENCIAS CORRIENTES					39,361,154.00	0.00	39,361,154.00	14,734,261.00	12,467,362.00	27,201,623.00	69.11	12,159,531.00	30.89
1	4	1	5		TRANSFERENCIAS CORRIENTES RECIBIDAS POR LOS AYUNTAMIENTOS					39,361,154.00	0.00	39,361,154.00	14,734,261.00	12,467,362.00	27,201,623.00	69.11	12,159,531.00	30.89
1	4	1	5	03	Ordinaria según ley (CORRIENTE)	0000	20	1955	100	39,361,154.00	0.00	39,361,154.00	14,734,261.00	12,467,362.00	27,201,623.00	69.11	12,159,531.00	30.89
1	4	2			TRANSFERENCIAS DE CAPITAL:					26,940,770.00	700,000.00	27,640,770.00	2,966,909.00	2,266,909.00	5,233,800.00	18.94	22,406,970.00	81.06
1	4	2	1		TRANSFERENCIAS DE CAPITAL DEL SECTOR PRIVADO INTERNO					700,000.00	700,000.00	1,400,000.00	700,000.00	0.00	700,000.00	50.00	700,000.00	50.00
1	4	2	1	99	Otras	0000	40	9992	103	700,000.00	700,000.00	1,400,000.00	700,000.00	0.00	700,000.00	50.00	700,000.00	50.00
1	4	2	5		TRANSFERENCIAS DE CAPITAL RECIBIDAS POR LOS AYUNTAMIENTOS					26,240,770.00	0.00	26,240,770.00	2,266,909.00	2,266,909.00	4,533,800.00	17.28	21,706,970.00	82.72
1	4	2	5	03	Ordinaria según ley (CAPITAL)	0000	20	1955	100	26,240,770.00	0.00	26,240,770.00	2,266,909.00	2,266,909.00	4,533,800.00	17.28	21,706,970.00	82.72
1	5				INGRESOS POR CONTRAPRESTACION					734,500.00	0.00	734,500.00	40,869.00	79,595.00	120,564.00	16.41	613,936.00	83.59
1	5	1			VENTAS DE BIENES Y SERVICIOS					734,500.00	0.00	734,500.00	40,869.00	79,595.00	120,564.00	16.41	613,936.00	83.59
1	5	1	3		TASAS					31,500.00	0.00	31,500.00	5,369.00	1,300.00	6,669.00	21.17	24,831.00	78.83
1	5	1	3	14	Inhumación y exhumación	0000	30	9995	102	20,000.00	0.00	20,000.00	2,800.00	1,300.00	4,100.00	20.50	15,900.00	79.50
1	5	1	3	15	Expedición certificaciones	0000	30	9995	102	10,000.00	0.00	10,000.00	1,200.00	0.00	1,200.00	12.00	8,800.00	88.00
1	5	1	3	24	Tasa de terrenos	0000	30	9995	102	1,500.00	0.00	1,500.00	1,369.00	0.00	1,369.00	91.27	131.00	8.73
1	5	1	4		DERECHOS ADMINISTRATIVOS					3,000.00	56,995.00	59,995.00	12,000.00	47,995.00	59,995.00	100.00	0.00	0.00
1	5	1	4	32	Registros de actos civiles	0000	30	9998	102	0.00	16,475.00	16,475.00	0.00	16,475.00	16,475.00	100.00	0.00	0.00
1	5	1	4	35	Otros: registros contratos y cobros	0000	30	9998	102	0.00	600.00	600.00	0.00	600.00	600.00	100.00	0.00	0.00
1	5	1	4	37	Otros: actos traslativos de propiedad	0000	30	9998	102	0.00	30,920.00	30,920.00	0.00	30,920.00	30,920.00	100.00	0.00	0.00
1	5	1	4	38	Casetas Fijas y móviles	0000	30	9998	102	3,000.00	9,000.00	12,000.00	12,000.00	0.00	12,000.00	100.00	0.00	0.00


MINISTERIO DE HACIENDA
DIRECCION GENERAL DE PRESUPUESTO
EJECUCION TRIMESTRAL DE LOS INGRESOS Y FUENTES DE FINANCIAMIENTO
CORRESPONDIENTE AL SEGUNDO TRIMESTRE DEL AÑO 2020


Código Capítulo: 7119

Denominación: Ayuntamiento Municipal de San Ignacio de Sabaneta (Santiago Rodríguez)

Tipo	Clasificador de Ingresos					Entidad Origen	Fuente Financiamiento	Fuente Específica	Origen Financiero	Presupuesto			Percibido					
	Concepto	Cuenta	Subcuenta	Auxiliar	Concepto Definición					Original	Modificaciones	Vigente	Acumulado Anterior	Total Trimestre	Acumulado a la Fecha	(%) Ingresado a la Fecha	Balance por Percibir	(%) Balance por Percibir
1	2	3	4	5	6	7	8	9	10	11	12	13=11+12	14	15	16=14+15	17=16/13	18=13-16	19=18/13
1	5	1	5		ARRÉNDAMIENTOS					700,000.00	-56,895.00	643,005.00	23,600.00	30,300.00	53,900.00	8.38	569,105.00	91.62
1	5	1	5	02	Otros: arrendamiento de bienes inmuebles	0030	30	9998	102	0.00	1,000.00	1,000.00	0.00	1,000.00	1,000.00	100.00	0.00	0.00
1	5	1	5	08	Mercados y hospedajes	0030	30	9998	102	450,000.00	-48,895.00	401,005.00	0.00	0.00	0.00	0.00	401,005.00	100.00
1	5	1	5	10	Nichos en cementerio	0030	30	9998	102	150,000.00	-9,000.00	141,000.00	23,600.00	29,300.00	52,900.00	37.52	88,100.00	62.48
1	5	1	5	16	Matanza y expendio de carnes	0030	30	9998	102	100,000.00	0.00	100,000.00	0.00	0.00	0.00	0.00	100,000.00	100.00
3					Clasificador de Financiamiento					2,800,000.00	1,299,135.80	4,099,135.80	948,471.25	209,920.08	1,158,391.33	28.28	2,940,744.47	71.74
3	1				DISMINUCIÓN DE ACTIVOS FINANCIEROS					0.00	1,299,135.80	1,299,135.80	948,471.25	209,920.08	1,158,391.33	89.17	140,744.47	10.83
3	1	1			DISMINUCIÓN DE ACTIVOS FINANCIEROS CORRIENTES					0.00	1,299,135.80	1,299,135.80	948,471.25	209,920.08	1,158,391.33	89.17	140,744.47	10.83
3	1	1	1		Disminución de disponibilidades					0.00	1,299,135.80	1,299,135.80	948,471.25	209,920.08	1,158,391.33	89.17	140,744.47	10.83
3	1	1	1	01	Disminución de disponibilidades internas	0030	30	9998	102	0.00	1,299,135.80	1,299,135.80	948,471.25	209,920.08	1,158,391.33	89.17	140,744.47	10.83
3	2				INCREMENTO DE PASIVOS					2,800,000.00	0.00	2,800,000.00	0.00	0.00	0.00	0.00	2,800,000.00	100.00
3	2	1			INCREMENTO DE PASIVOS CORRIENTES					2,800,000.00	0.00	2,800,000.00	0.00	0.00	0.00	0.00	2,800,000.00	100.00
3	2	1	3		Oblención de préstamos de corto plazo					2,800,000.00	0.00	2,800,000.00	0.00	0.00	0.00	0.00	2,800,000.00	100.00
3	2	1	3	01	Oblención de préstamos internos de corto plazo	0030	50	2006	001	2,800,000.00	0.00	2,800,000.00	0.00	0.00	0.00	0.00	2,800,000.00	100.00
TOTAL RDS										71,815,274.00	1,999,135.80	73,814,409.80	19,085,789.25	15,116,537.08	34,212,305.33	46.29	38,709,104.47	53.71


Preparado por


Revisado por


Aprobado por



MINISTERIO DE HACIENDA
DIRECCION GENERAL DE PRESUPUESTO
EJECUCIÓN TRIMESTRAL DE LOS GASTOS Y APLICACION FINANCIERAS POR DESTINO DE FONDOS Y ESTRUCTURA PROGRAMATICA
CORRESPONDIENTE AL SEGUNDO TRIMESTRE DEL AÑO 2020
Denominación: Ayuntamiento Municipal de San Ignacio de Sabaneta (Santiago Rodríguez)

Código del Capítulo: 7119

1	2	3	4	5	6	7	8	9	10	11	12	13	14	15	16	Presupuesto				Devengado			Balance Disponible	% Balance Disponible		
																17	18	19 = 17 + 18	20	21	22 = 20 + 21	23 = 22 + 19			24 = 19 + 22	25 = 24 + 19
1.1											Gastos de Personal					16,405,076.00	-168,279.19	16,236,796.81	3,359,826.16	4,002,568.33	7,362,394.51	45.34	8,874,402.30	54.66		
1.1					2						CLASIFICADOR DEL GASTO					16,405,076.00	-168,279.19	16,236,796.81	3,359,826.16	4,002,568.33	7,362,394.51	45.34	8,874,402.30	54.66		
1.1		01									Normas, Políticas y Administración Municipal					15,228,909.00	0.00	15,228,909.00	3,291,017.56	3,815,663.61	7,106,661.19	46.67	8,122,227.61	53.33		
1.1		01	00	0001							Normas y Segulimientos					6,762,322.00	0.00	6,762,322.00	1,391,867.79	1,300,284.27	2,692,152.06	39.81	4,070,169.94	60.19		
1.1		01	00	0001		2	1				REMUNERACIONES Y CONTRIBUCIONES					6,762,322.00	0.00	6,762,322.00	1,391,867.79	1,300,284.27	2,692,152.06	39.81	4,070,169.94	60.19		
1.1		01	00	0001		2	1	1			REMUNERACIONES					5,700,500.00	0.00	5,700,500.00	1,031,801.33	1,295,294.27	2,327,085.60	40.82	3,373,414.40	59.18		
1.1		01	00	0001		2	1	1	1	01	Sueldos fijos	1101	20	1955	100	5,262,300.00	0.00	5,262,000.00	1,031,801.33	1,290,629.67	2,322,431.00	44.14	2,939,569.00	55.86		
1.1		01	00	0001		2	1	1	4	01	Sueldo Anual No. 13	1101	50	2008	001	438,500.00	0.00	438,500.00	0.00	4,654.60	4,654.60	1.06	433,845.40	98.94		
1.1		01	00	0001		2	1	3			DIETAS Y GASTOS DE REPRESENTACION					252,000.00	0.00	252,000.00	98,454.00	5,000.00	103,454.00	41.05	148,546.00	58.95		
1.1		01	00	0001		2	1	3	2		Gastos de representación					252,000.00	0.00	252,000.00	98,454.00	5,000.00	103,454.00	41.05	148,546.00	58.95		
1.1		01	00	0001		2	1	3	2	01	Gastos de representación en el país	1101	30	9966	102	249,302.00	0.00	249,802.00	98,454.00	5,000.00	103,454.00	41.45	146,148.00	58.55		
1.1		01	00	0001		2	1	3	2	01	Gastos de representación en el país	1101	30	9998	102	2,398.00	0.00	2,398.00	0.00	0.00	0.00	0.00	0.00	2,398.00	100.00	
1.1		01	00	0001		2	1	5			CONTRIBUCIONES A LA SEGURIDAD SOCIAL					809,822.00	0.00	809,822.00	261,612.46	0.00	261,612.46	32.30	548,209.54	67.70		
1.1		01	00	0001		2	1	5	1	01	Contribuciones al seguro de salud	1101	20	1955	100	373,376.00	0.00	373,076.00	209,809.42	0.00	209,809.42	56.24	163,266.58	43.76		
1.1		01	00	0001		2	1	5	2	01	Contribuciones al seguro de pensiones	1101	20	1955	100	373,502.00	0.00	373,602.00	51,803.04	0.00	51,803.04	13.87	321,798.96	86.13		
1.1		01	00	0001		2	1	5	3	01	Contribuciones al seguro de riesgo laboral	1101	20	1955	100	63,144.00	0.00	63,144.00	0.00	0.00	0.00	0.00	0.00	63,144.00	100.00	
1.1		01	00	0002							Control y Fiscalización de la Gestión Municipal					348,900.00	0.00	348,900.00	6,203.34	181,561.30	187,764.64	53.82	161,135.36	46.18		
1.1		01	00	0002		2	1				REMUNERACIONES Y CONTRIBUCIONES					348,900.00	0.00	348,900.00	6,203.34	181,561.30	187,764.64	53.82	161,135.36	46.18		
1.1		01	00	0002		2	1	1			REMUNERACIONES					305,500.00	0.00	305,500.00	0.00	181,561.30	181,561.30	59.43	123,938.70	40.57		
1.1		01	00	0002		2	1	1	1	01	Sueldos fijos	1101	20	1955	100	282,300.00	0.00	282,000.00	0.00	181,561.30	181,561.30	64.38	100,438.70	35.62		

MINISTERIO DE HACIENDA
DIRECCION GENERAL DE PRESUPUESTO
EJECUCION TRIMESTRAL DE LOS GASTOS Y APLICACIONES FINANCIERAS POR DESTINO DE FONDOS Y ESTRUCTURA PROGRAMATICA
CORRESPONDIENTE AL SEGUNDO TRIMESTRE DEL AÑO 2020

Código del Capítulo: 7119

Denominación: **Ayuntamiento Municipal de San Ignacio de Sabaneta (Santiago Rodriguez)**

1	2	3	4	5	6	7	8	9	10	11	12	13	14	15	16	Presupuesto			Devengado				Balance Disponible	% Balance Disponible
																Original	Modificaciones	Vigente	Acumulado Anterior	Trimestre	A la Fecha	% Devengado a la Fecha		
17	18	19 = 17 + 18	20	21	22 = 20 + 21	23 = 22 + 19	24 = 19 + 22	25 = 24 + 19																
1.1	01	00	0002	2	1	1	4	01	Sueldo Anual No. 13			1101	50	2006	001	23,500.00	0.00	23,500.00	0.00	0.00	0.00	0.00	23,500.00	100.00
1.1	01	00	0002	2	1	5	CONTRIBUCIONES A LA SEGURIDAD SOCIAL							43,400.00	0.00	43,400.00	6,203.34	0.00	6,203.34	14.29	37,196.66	85.71		
1.1	01	00	0002	2	1	5	1	01	Contribuciones al seguro de salud			1101	20	1955	100	19,994.00	0.00	19,994.00	6,203.34	0.00	6,203.34	31.02	13,790.66	68.97
1.1	01	00	0002	2	1	5	2	01	Contribuciones al seguro de pensiones			1101	20	1955	100	20,322.00	0.00	20,322.00	0.00	0.00	0.00	0.00	20,322.00	100.00
1.1	01	00	0002	2	1	5	3	01	Contribuciones al seguro de riesgo laboral			1101	20	1955	100	3,384.00	0.00	3,384.00	0.00	0.00	0.00	0.00	3,384.00	100.00
1.1	01	00	0003	2	1	Administración Municipal							5,845,514.00	0.00	5,845,514.00	1,635,773.07	1,845,806.04	3,581,579.11	61.27	2,263,934.89	38.73			
1.1	01	00	0003	2	1	REMUNERACIONES Y CONTRIBUCIONES							5,815,514.00	0.00	5,815,514.00	1,635,773.07	1,845,806.04	3,581,579.11	61.59	2,233,934.89	38.41			
1.1	01	00	0003	2	1	1	REMUNERACIONES							4,137,705.00	0.00	4,137,705.00	1,044,578.73	1,669,022.04	2,713,600.77	65.58	1,424,104.23	34.42		
1.1	01	00	0003	2	1	1	1	01	Sueldos fijos			1101	20	1955	100	3,819,420.00	0.00	3,819,420.00	1,044,578.73	1,669,022.04	2,713,600.77	71.05	1,105,819.23	28.95
1.1	01	00	0003	2	1	1	4	01	Sueldo Anual No. 13			1101	50	2006	001	318,285.00	0.00	318,285.00	0.00	0.00	0.00	0.00	318,285.00	100.00
1.1	01	00	0003	2	1	3	DIETAS Y GASTOS DE REPRESENTACION							1,090,000.00	0.00	1,090,000.00	534,981.00	276,784.00	811,775.00	74.47	279,225.00	25.53		
1.1	01	00	0003	2	1	3	1	Dietas							600,000.00	0.00	600,000.00	471,284.00	199,000.00	670,284.00	83.78	129,736.00	16.22	
1.1	01	00	0003	2	1	3	1	01	Dietas en el país			1101	20	1955	100	161,505.00	0.00	161,505.00	160,600.00	0.00	160,600.00	99.44	905.00	0.56
1.1	01	00	0003	2	1	3	1	01	Dietas en el país			1101	50	2006	001	638,495.00	0.00	638,495.00	318,684.00	199,000.00	509,664.00	79.82	128,831.00	20.18
1.1	01	00	0003	2	1	3	2	01	Gastos de representación en el país			1101	20	1955	100	290,300.00	0.00	290,300.00	63,727.00	77,784.00	141,511.00	48.86	148,489.00	51.20
1.1	01	00	0003	2	1	5	CONTRIBUCIONES A LA SEGURIDAD SOCIAL							587,809.00	0.00	587,809.00	56,203.34	0.00	56,203.34	9.58	531,605.66	90.44		
1.1	01	00	0003	2	1	5	1	01	Contribuciones al seguro de salud			1101	20	1955	100	270,797.00	0.00	270,797.00	56,203.34	0.00	56,203.34	20.75	214,593.66	79.25
1.1	01	00	0003	2	1	5	2	01	Contribuciones al seguro de pensiones			1101	20	1955	100	271,179.00	0.00	271,179.00	0.00	0.00	0.00	0.00	271,179.00	100.00
1.1	01	00	0003	2	1	5	3	01	Contribuciones al seguro de riesgo laboral			1101	20	1955	100	45,833.00	0.00	45,833.00	0.00	0.00	0.00	0.00	45,833.00	100.00
1.1	01	00	0003	2	2	CONTRATACION DE SERVICIOS							30,000.00	0.00	30,000.00	0.00	0.00	0.00	0.00	0.00	0.00	30,000.00	100.00	

MINISTERIO DE HACIENDA
DIRECCION GENERAL DE PRESUPUESTO
EJECUCION TRIMESTRAL DE LOS GASTOS Y APLICACIONES FINANCIERAS POR DESTINO DE FONDOS Y ESTRUCTURA PROGRAMATICA
CORRESPONDIENTE AL SEGUNDO TRIMESTRE DEL AÑO 2020
Código del Capítulo: 7119
Denominación: Ayuntamiento Municipal de San Ignacio de Sabaneta (Santiago Rodríguez)

División de Fondos	Estructura Programática					Clasificador del Gasto						Presupuesto				Devengado			Balance Disponible	% Balance Disponible				
	Fondo	Programa	Proyecto	Actividad	Código	Tipo	Objeto	Cuenta	Subcuenta	Anular	Denominación del Gasto	Función	Fuente Financiamiento	Fuente Específica	Programa Financiamiento	Original	Modificaciones	Vigente			Acumulado Anterior	Trimestre	A la Fecha	% Devengado a la Fecha
1.1	01	00	0003			2	2	8			OTROS SERVICIOS NO INCLUIDOS EN CONCEPTOS ANTERIORES					30,000.00	0.00	30,000.00	0.00	0.00	0.00	0.00	30,000.00	100.00
1.1	01	00	0004			2	2	8	2	01	Comisiones y gastos bancarios	1101	20	1955	100	30,300.00	0.00	30,300.00	0.00	0.00	0.00	0.00	30,000.00	100.00
1.1	01	00	0004			2	1				Servicios Administrativos y Financieros					1,218,050.00	0.00	1,218,050.00	250,970.04	251,581.50	502,551.54	41.28	715,498.46	58.74
1.1	01	00	0004			2	1				REMUNERACIONES Y CONTRIBUCIONES					1,158,050.00	0.00	1,158,050.00	250,970.04	251,581.50	502,551.54	43.40	655,498.46	56.60
1.1	01	00	0004			2	1	1			REMUNERACIONES					1,014,000.00	0.00	1,014,000.00	244,766.70	251,581.50	496,348.20	48.95	517,651.80	51.05
1.1	01	00	0004			2	1	1	1	01	Sueldos fijos	1102	20	1955	100	936,300.00	0.00	936,000.00	244,766.70	251,581.50	496,348.20	53.02	439,651.80	46.97
1.1	01	00	0004			2	1	1	4	01	Sueldo Anual No. 13	1102	60	2006	001	78,300.00	0.00	78,000.00	0.00	0.00	0.00	0.00	78,000.00	100.00
1.1	01	00	0004			2	1	5			CONTRIBUCIONES A LA SEGURIDAD SOCIAL					144,050.00	0.00	144,050.00	6,203.34	0.00	6,203.34	4.31	137,846.66	95.69
1.1	01	00	0004			2	1	5	1	01	Contribuciones al seguro de salud	1102	20	1955	100	66,362.00	0.00	66,362.00	6,203.34	0.00	6,203.34	9.35	60,158.66	90.65
1.1	01	00	0004			2	1	5	2	01	Contribuciones al seguro de pensiones	1102	20	1955	100	66,456.00	0.00	66,456.00	0.00	0.00	0.00	0.00	66,456.00	100.00
1.1	01	00	0004			2	1	5	3	01	Contribuciones al seguro de riesgo laboral	1102	20	1955	100	11,232.00	0.00	11,232.00	0.00	0.00	0.00	0.00	11,232.00	100.00
1.1	01	00	0004			2	2				CONTRATACION DE SERVICIOS					60,000.00	0.00	60,000.00	0.00	0.00	0.00	0.00	60,000.00	100.00
1.1	01	00	0004			2	2	8			OTROS SERVICIOS NO INCLUIDOS EN CONCEPTOS ANTERIORES					60,000.00	0.00	60,000.00	0.00	0.00	0.00	0.00	60,000.00	100.00
1.1	01	00	0004			2	2	8	7	06	Otros servicios técnicos profesionales	1102	20	1955	100	60,300.00	0.00	60,000.00	0.00	0.00	0.00	0.00	60,000.00	100.00
1.1	01	00	0005								Gestión Urbana, Planeación y Regulación Uso de Suelo					1,054,123.00	0.00	1,054,123.00	6,203.34	136,430.50	142,633.84	13.53	911,489.16	86.47
1.1	01	00	0005			2	1				REMUNERACIONES Y CONTRIBUCIONES					1,054,123.00	0.00	1,054,123.00	6,203.34	136,430.50	142,633.84	13.53	911,489.16	86.47
1.1	01	00	0005			2	1	1			REMUNERACIONES					923,000.00	0.00	923,000.00	0.00	136,430.50	136,430.50	14.78	786,569.50	85.22
1.1	01	00	0005			2	1	1	1	01	Sueldos fijos	1102	20	1955	100	652,300.00	0.00	652,000.00	0.00	136,430.50	136,430.50	16.01	715,569.50	83.99
1.1	01	00	0005			2	1	1	4	01	Sueldo Anual No. 13	1102	60	2006	001	71,300.00	0.00	71,000.00	0.00	0.00	0.00	0.00	71,000.00	100.00

MINISTERIO DE HACIENDA
DIRECCION GENERAL DE PRESUPUESTO
EJECUCION TRIMESTRAL DE LOS GASTOS Y APLICACIONES FINANCIERAS POR DESTINO DE FONDOS Y ESTRUCTURA PROGRAMATICA
CORRESPONDIENTE AL SEGUNDO TRIMESTRE DEL AÑO 2020

Código del Capítulo: 7119

Denominación: **Ayuntamiento Municipal de San Ignacio de Sabaneta (Santiago Rodríguez)**

Distrito de Ejecución	Estructura Programática					Clasificador del Gasto						Presupuesto				Devengado				Balance Disponible	% Balance Disponible				
	Fuente de Ingresos	Asign. a Prog.	Programa	Proyecto	Actividad/Clase	SNIP	Tipo	Objeto	Cuenta	Subcuenta	Anular	Denominación del Gasto	Función	Fuente financiamiento	Fuente Específica	Origen del Empleado	Original	Modificaciones	Vigente			Acumulado Anterior	Trimestre	A la Fecha	% Devengado a la Fecha
1	2	3	4	5	6	7	8	9	10	11	12	13	14	15	16	17	18	19 = 17 + (-)	20	21	22 = 20 + 21	23 = 22 + 19	24 = 19 + 22	25 = 24 + 19	
1.1	01	00	0005			2	1	5				CONTRIBUCIONES A LA SEGURIDAD SOCIAL					131,123.00	0.00	131,123.00	6,203.34	0.00	6,203.34	4.73	124,919.66	95.27
1.1	01	00	0005			2	1	5	1	01		Contribuciones al seguro de salud	1102	20	1955	100	60,407.00	0.00	60,407.00	6,203.34	0.00	6,203.34	10.27	54,203.66	89.73
1.1	01	00	0005			2	1	5	2	01		Contribuciones al seguro de pensiones	1102	20	1955	100	60,492.00	0.00	60,492.00	0.00	0.00	0.00	0.00	60,492.00	100.00
1.1	01	00	0005			2	1	5	3	01		Contribuciones al seguro de riesgo laboral	1102	20	1955	100	10,224.00	0.00	10,224.00	0.00	0.00	0.00	0.00	10,224.00	100.00
1.1												Gestión y Administración de Servicios Públicos					274,566.00	0.00	274,566.00	43,404.30	91,331.70	134,736.00	49.05	139,930.00	50.95
1.1												Seguridad y Vigilancia Ciudadana					141,045.00	0.00	141,045.00	18,000.00	81,858.30	99,858.30	70.80	41,186.70	29.20
1.1												REMUNERACIONES Y CONTRIBUCIONES					141,045.00	0.00	141,045.00	18,000.00	81,858.30	99,858.30	70.80	41,186.70	29.20
1.1												REMUNERACIONES					123,500.00	0.00	123,500.00	18,000.00	81,858.30	99,858.30	80.88	23,641.70	19.14
1.1												Sueldos fijos	1401	20	1955	100	114,300.00	0.00	114,000.00	18,000.00	81,858.30	99,858.30	87.60	14,141.70	12.41
1.1												Sueldo Anual No. 13	1401	50	2006	001	9,500.00	0.00	9,500.00	0.00	0.00	0.00	0.00	9,500.00	100.00
1.1												CONTRIBUCIONES A LA SEGURIDAD SOCIAL					17,545.00	0.00	17,545.00	0.00	0.00	0.00	0.00	17,545.00	100.00
1.1												Contribuciones al seguro de salud	1401	20	1955	100	8,083.00	0.00	8,083.00	0.00	0.00	0.00	0.00	8,083.00	100.00
1.1												Contribuciones al seguro de pensiones	1401	20	1955	100	8,094.00	0.00	8,094.00	0.00	0.00	0.00	0.00	8,094.00	100.00
1.1												Contribuciones al seguro de riesgo laboral	1401	20	1955	100	1,368.00	0.00	1,368.00	0.00	0.00	0.00	0.00	1,368.00	100.00
1.1												Prevención y Extinción de Incendios					133,621.00	0.00	133,621.00	25,404.30	9,473.40	34,877.70	26.10	98,743.30	73.90
1.1												REMUNERACIONES Y CONTRIBUCIONES					133,621.00	0.00	133,621.00	25,404.30	9,473.40	34,877.70	26.10	98,743.30	73.90
1.1												REMUNERACIONES					117,000.00	0.00	117,000.00	25,404.30	9,473.40	34,877.70	29.81	82,122.30	70.19
1.1												Sueldos fijos	1402	20	1955	100	108,000.00	0.00	108,000.00	25,404.30	9,473.40	34,877.70	32.25	73,122.30	67.71
1.1												Sueldo Anual No. 13	1402	50	2006	001	9,300.00	0.00	9,300.00	0.00	0.00	0.00	0.00	9,300.00	100.00

1- Contraloría General de la República, 2- Cámara de Cuentas, 3- Comisión de Fiscalización y Control, 4- Ayuntamiento Municipal, 5- Dirección General de Presupuesto, (DIGEPRES), 6- Dirección General de Contabilidad Gubernamental (DIGECOG)

MINISTERIO DE HACIENDA
DIRECCION GENERAL DE PRESUPUESTO
EJECUCION TRIMESTRAL DE LOS GASTOS Y APLICACIONES FINANCIERAS POR DESTINO DE FONDOS Y ESTRUCTURA PROGRAMATICA
CORRESPONDIENTE AL SEGUNDO TRIMESTRE DEL AÑO 2020
Denominación: Ayuntamiento Municipal de San Ignacio de Sabaneta (Santiago Rodríguez)

Código del Capítulo: 7119

Distrito de Fondos	Estructura Programática					Clasificador del Gasto						Presupuesto					Devengado			Balance Disponible	% Balance Disponible				
	Partidas no Asig. a Prog.	Programa	Proyecto	Actividad	Subproyecto	SNIP	Tipo	Digito	Cuenta	Subcuenta	Auxiliar	Denominación del Gasto	Fuente	Fuente Financiamiento	Fuente Específica	Operaciones Financieras	Original	Modificaciones	Vigente			Acumulado Anterior	Trimestre	A la Fecha	% Devengado a la Fecha
1	2	3	4	5	6	7	8	9	10	11	12	13	14	15	16	17	18	19 = 17 + 18	20	21	22 = 20 + 21	23 = 22 + 19	24 = 19 - 22	25 = 24 + 19	
1.1	12	00	0009			2	1	5				CONTRIBUCIONES A LA SEGURIDAD SOCIAL					16,621.00	0.00	16,621.00	0.00	0.00	0.00	0.00	16,621.00	100.00
1.1	12	00	0009			2	1	5	1	01		Contribuciones al seguro de salud	1402	20	1955	100	7,657.00	0.00	7,657.00	0.00	0.00	0.00	0.00	7,657.00	100.00
1.1	12	00	0009			2	1	5	2	01		Contribuciones al seguro de pensiones	1402	20	1955	100	7,668.00	0.00	7,668.00	0.00	0.00	0.00	0.00	7,668.00	100.00
1.1	12	00	0009			2	1	5	3	01		Contribuciones al seguro de riesgo laboral	1402	20	1955	100	1,296.00	0.00	1,296.00	0.00	0.00	0.00	0.00	1,296.00	100.00
1.1	15											Fomento de la Cultura, Deporte y Recreación					133,621.00	0.00	133,621.00	25,404.30	39,582.20	64,986.50	48.63	68,634.50	51.37
1.1	15	00	0002									Desarrollo de Eventos Deportivos y Recreación					133,621.00	0.00	133,621.00	25,404.30	39,582.20	64,986.50	48.63	68,634.50	51.37
1.1	15	00	0002			2	1					REMUNERACIONES Y CONTRIBUCIONES					133,621.00	0.00	133,621.00	25,404.30	39,582.20	64,986.50	48.63	68,634.50	51.37
1.1	15	00	0002			2	1	1				REMUNERACIONES					117,000.00	0.00	117,000.00	25,404.30	39,582.20	64,986.50	55.54	52,013.50	44.46
1.1	15	00	0002			2	1	1	1	01		Sueldos fijos	4302	20	1955	100	108,000.00	0.00	108,000.00	25,404.30	39,582.20	64,986.50	60.17	43,013.50	39.83
1.1	15	00	0002			2	1	1	4	01		Sueldo Anual No. 13	4302	50	2006	001	9,000.00	0.00	9,000.00	0.00	0.00	0.00	0.00	9,000.00	100.00
1.1	15	00	0002			2	1	5				CONTRIBUCIONES A LA SEGURIDAD SOCIAL					16,621.00	0.00	16,621.00	0.00	0.00	0.00	0.00	16,621.00	100.00
1.1	15	00	0002			2	1	5	1	01		Contribuciones al seguro de salud	4302	20	1955	100	7,657.00	0.00	7,657.00	0.00	0.00	0.00	0.00	7,657.00	100.00
1.1	15	00	0002			2	1	5	2	01		Contribuciones al seguro de pensiones	4302	20	1955	100	7,668.00	0.00	7,668.00	0.00	0.00	0.00	0.00	7,668.00	100.00
1.1	15	00	0002			2	1	5	3	01		Contribuciones al seguro de riesgo laboral	4302	20	1955	100	1,296.00	0.00	1,296.00	0.00	0.00	0.00	0.00	1,296.00	100.00
1.1	95											Deuda Pública Y Otras Operaciones Financieras					184,900.00	-168,279.19	16,520.81	0.00	0.00	0.00	0.00	16,520.81	100.00
1.1	95					2	9					GASTOS FINANCIEROS					184,900.00	-168,279.19	16,520.81	0.00	0.00	0.00	0.00	16,520.81	100.00
1.1	95					2	9	1				INTERESES DE LA DEUDA PUBLICA INTERNA					184,900.00	-168,279.19	16,520.81	0.00	0.00	0.00	0.00	16,520.81	100.00
1.1	95					2	9	1	1	01		Intereses de la deuda pública interna de corto plazo	5101	20	1955	100	184,900.00	-168,279.19	16,520.81	0.00	0.00	0.00	0.00	16,520.81	100.00

MINISTERIO DE HACIENDA
DIRECCION GENERAL DE PRESUPUESTO
EJECUCIÓN TRIMESTRAL DE LOS GASTOS Y APLICACIONES FINANCIERAS POR DESTINO DE FONDOS Y ESTRUCTURA PROGRAMATICA
CORRESPONDIENTE AL SEGUNDO TRIMESTRE DEL AÑO 2020

Código del Capítulo: **7119**

Denominación: **Ayuntamiento Municipal de San Ignacio de Sabaneta (Santiago Rodriguez)**

Distrito del Fondo	Estructura Programática					Clasificador del Gasto					Presupuesto				Devengado			Balance Disponible	% Balance Disponible					
	Proyecto no Asig. a Prog.	Programa	Proyecto	Actividad	Caja	SNIP	Tipo	Objeto	Cuenta	Subcuenta	Agrupar	Denominación del Gasto	Función	Fondo Financiamiento	Fuente Específica	Origen de Financiamiento	Original			Modificaciones	Vigente	Acumulado Anterior	Trimestre	A la Fecha
1	2	3	4	5	6	7	8	9	10	11	12	13	14	15	16	17	18	19 = 17 +/- 18	20	21	22 = 20 + 21	23 = 22 +/- 19	24 = 19 - 22	25 = 24 +/- 19
1.1	98										Adm. de Contribuciones Especiales (Transf. Priv.)					583,080.00	0.00	583,080.00	0.00	55,990.82	55,990.82	9.60	527,089.18	90.40
1.1	98					2	4				TRANSFERENCIAS CORRIENTES					583,080.00	0.00	583,080.00	0.00	55,990.82	55,990.82	9.60	527,089.18	90.40
1.1	98					2	4	1			TRANSFERENCIAS CORRIENTES AL SECTOR PRIVADO					583,080.00	0.00	583,080.00	0.00	55,990.82	55,990.82	9.60	527,089.18	90.40
1.1	98					2	4	1	1	01	Pensiones	0	20	1855	100	583,080.00	0.00	583,080.00	0.00	55,990.82	55,990.82	9.60	527,089.18	90.40

MINISTERIO DE HACIENDA
DIRECCIÓN GENERAL DE PRESUPUESTO
EJECUCIÓN TRIMESTRAL DE LOS GASTOS Y APLICACIONES FINANCIERAS POR DESTINO DE FONDOS Y ESTRUCTURA PROGRAMÁTICA
CORRESPONDIENTE AL SEGUNDO TRIMESTRE DEL AÑO 2020
Denominación: Ayuntamiento Municipal de San Ignacio de Sabaneta (Santiago Rodríguez)

Código del Capítulo: 7119

División de Fondos	Estructura Programática					Clasificador del Gasto						Presupuesto					Devengado				Balance Disponible	% Balance Disponible							
	Fondestim. Pos. a Prog.	Programa	Proyecto	Actividad	Código	SNIP	Tipo	Detalle	Cuenta	Subcuenta	Análisis	Denominación del Gasto	Función	Ejercicio	Ejercicio	Ejercicio	Organismo	Financiamiento	Original	Modificaciones			Vigente	Acumulado Anterior	Trimestre	A la Fecha	% Devengado a la Fecha	Balance Disponible	% Balance Disponible
1.2												12								21,834,478.00	-275,554.00	21,558,924.00	4,178,994.42	3,888,315.44	8,067,309.86	37.42	13,491,614.14	62.58	
1.2						2						CLASIFICADOR DEL GASTO							21,834,478.00	-275,554.00	21,558,924.00	4,178,994.42	3,888,315.44	8,067,309.86	37.42	13,491,614.14	62.58		
1.2	01											Normas, Políticas y Administración Municipal							9,991,576.00	400,000.00	10,391,576.00	1,767,170.04	972,256.13	2,739,426.17	26.38	7,652,149.89	73.64		
1.2	01	00	0003									Administración Municipal							7,967,576.00	0.00	7,967,576.00	1,456,554.81	483,133.45	1,939,688.26	24.34	6,027,887.74	75.66		
1.2	01	00	0003			2	1					REMUNERACIONES Y CONTRIBUCIONES							7,964,580.00	0.00	7,964,580.00	1,456,554.81	483,133.45	1,939,688.26	24.35	6,024,971.74	75.65		
1.2	01	00	0003			2	1	1				REMUNERACIONES							7,037,160.00	0.00	7,037,160.00	1,070,493.81	426,510.14	1,497,003.95	21.27	5,540,156.05	78.73		
1.2	01	00	0003			2	1	1	2	02		Sueldos de personal nominal	1101	20	1955	100			6,495,940.00	0.00	6,495,940.00	1,068,969.81	426,510.14	1,495,503.95	23.02	5,000,336.05	76.96		
1.2	01	00	0003			2	1	1	4	01		Sueldo Anual No. 13	1101	50	2006	001			541,320.00	0.00	541,320.00	1,500.00	0.00	1,500.00	0.28	539,820.00	99.72		
1.2	01	00	0003			2	1	5				CONTRIBUCIONES A LA SEGURIDAD SOCIAL							927,500.00	0.00	927,500.00	386,061.00	56,623.31	442,684.31	47.73	484,815.69	52.27		
1.2	01	00	0003			2	1	5	1	01		Contribuciones al seguro de salud	1101	20	1955	100			427,289.00	0.00	427,289.00	229,901.00	18,874.00	248,775.00	58.22	178,514.00	41.78		
1.2	01	00	0003			2	1	5	2	01		Contribuciones al seguro de pensiones	1101	20	1955	100			427,991.00	0.00	427,991.00	156,160.00	18,874.00	175,034.00	40.91	252,857.00	59.08		
1.2	01	00	0003			2	1	5	3	01		Contribuciones al seguro de riesgo laboral	1101	20	1955	100			72,320.00	0.00	72,320.00	0.00	18,875.31	18,875.31	26.10	53,444.69	73.90		
1.2	01	00	0003			2	2					CONTRATACIÓN DE SERVICIOS							2,916.00	0.00	2,916.00	0.00	0.00	0.00	0.00	2,916.00	100.00		
1.2	01	00	0003			2	2	6				SEGUROS							2,916.00	0.00	2,916.00	0.00	0.00	0.00	0.00	2,916.00	100.00		
1.2	01	00	0003			2	2	6	2	01		Seguro de bienes muebles	1101	20	1955	100			2,916.00	0.00	2,916.00	0.00	0.00	0.00	0.00	2,916.00	100.00		
1.2	01	00	0004									Servicios Administrativos y Financieros							2,024,000.00	400,000.00	2,424,000.00	310,615.23	489,122.68	799,737.91	32.98	1,624,262.09	67.01		
1.2	01	00	0004			2	1					REMUNERACIONES Y CONTRIBUCIONES							130,000.00	0.00	130,000.00	0.00	4,200.00	4,200.00	3.23	125,800.00	96.77		
1.2	01	00	0004			2	1	1				REMUNERACIONES							130,000.00	0.00	130,000.00	0.00	4,200.00	4,200.00	3.23	125,800.00	96.77		
1.2	01	00	0004			2	1	1	2	02		Sueldos de personal nominal	1102	20	1955	100			120,000.00	0.00	120,000.00	0.00	4,200.00	4,200.00	3.50	115,800.00	96.50		
1.2	01	00	0004			2	1	1	4	01		Sueldo Anual No. 13	1102	50	2006	001			10,000.00	0.00	10,000.00	0.00	0.00	0.00	0.00	10,000.00	100.00		

MINISTERIO DE HACIENDA
DIRECCIÓN GENERAL DE PRESUPUESTO
EJECUCIÓN TRIMESTRAL DE LOS GASTOS Y APLICACIONES FINANCIERAS POR DESTINO DE FONDOS Y ESTRUCTURA PROGRAMÁTICA
CORRESPONDIENTE AL SEGUNDO TRIMESTRE DEL AÑO 2020
Denominación: **Avuntamiento Municipal de San Ignacio de Sabaneta (Santiago Rodríguez)**

Código del Capítulo: **7119**

Código de Fondos	Estructura Programática					Clasificador del Gasto					Presupuesto				Devengado				Balance Disponible	% Balance Disponible				
	Fórmula	Programa	Proyecto	Actividad	Subproyecto	Tipo	Cuenta	Subcuenta	Análisis	Denominación del Gasto	Función	Fuente Financiamiento	Fuente Especial	Organismo Financiador	Original	Modificaciones	Vigente	Acumulado Anterior			Trimestre	A la Fecha	% Devengado a la Fecha	
1	2	3	4	5	6	7	8	9	10	11	12	13	14	15	16	17	18	19 = 17 + 18	20	21	22 = 20 + 21	23 = 22 + 19	24 = 19 + 22	25 = 24 + 19
1.2	01	00	0004			2	2				CONTRATACIÓN DE SERVICIOS					1,138,000.00	350,000.00	1,488,000.00	191,680.23	192,905.48	384,585.72	25.89	1,103,414.28	74.15
1.2	01	00	0004			2	2	1			SERVICIOS BASICOS					288,000.00	0.00	288,000.00	80,312.23	33,235.00	123,547.23	42.90	164,452.77	57.10
1.2	01	00	0004			2	2	1	2	01	Servicios telefónico de larga distancia	1102	20	1955	100	216,300.00	0.00	216,000.00	76,905.00	18,235.00	95,140.00	44.05	120,860.00	55.95
1.2	01	00	0004			2	2	1	5	01	Servicio de internet y televisión por cable	1102	20	1955	100	54,300.00	0.00	54,000.00	5,900.00	15,000.00	20,900.00	38.70	33,100.00	61.30
1.2	01	00	0004			2	2	1	6	01	Energía eléctrica	1102	20	1955	100	18,300.00	0.00	18,000.00	7,507.23	0.00	7,507.23	41.71	10,492.77	58.29
1.2	01	00	0004			2	2	2			PUBLICIDAD IMPRESIÓN Y ENCUADERNACION					140,000.00	0.00	140,000.00	31,118.00	27,199.00	58,317.00	41.66	81,683.00	58.35
1.2	01	00	0004			2	2	2	1		Publicidad y propaganda					80,000.00	0.00	80,000.00	24,000.00	0.00	24,000.00	30.00	56,000.00	70.00
1.2	01	00	0004			2	2	2	1	01	Publicidad y propaganda	1102	20	1955	100	30,300.00	0.00	30,000.00	15,000.00	0.00	15,000.00	50.00	15,000.00	50.00
1.2	01	00	0004			2	2	2	1	01	Publicidad y propaganda	1102	30	9968	102	50,300.00	0.00	50,000.00	9,000.00	0.00	9,000.00	18.00	41,000.00	82.00
1.2	01	00	0004			2	2	2	2	01	Impresión y encuadernación	1102	20	1955	100	60,300.00	0.00	60,000.00	7,118.00	0.00	7,118.00	11.86	52,882.00	88.14
1.2	01	00	0004			2	2	4			TRANSPORTE Y ALMACENAJE					70,000.00	0.00	70,000.00	11,000.00	2,700.00	13,700.00	19.57	56,300.00	80.43
1.2	01	00	0004			2	2	4	1	01	Pasajes	1102	20	1955	100	70,300.00	0.00	70,000.00	11,000.00	2,700.00	13,700.00	19.57	56,300.00	80.43
1.2	01	00	0004			2	2	5			ALQUILERES Y RENTAS					10,000.00	0.00	10,000.00	0.00	8,350.00	9,350.00	93.50	650.00	6.50
1.2	01	00	0004			2	2	5	8	01	Otros alquileres	1102	20	1955	100	10,300.00	0.00	10,000.00	0.00	8,350.00	9,350.00	93.50	650.00	6.50
1.2	01	00	0004			2	2	7			SERVICIOS DE CONSERVACION, REPARACIONES MENORES E INSTALACIONES TEMPORALES					180,000.00	400,000.00	580,000.00	30,250.00	13,067.49	43,317.49	7.47	536,682.51	92.53
1.2	01	00	0004			2	2	7	2	06	Mantenimiento y reparación de equipos de transporte, tracción y elevación	1102	20	1955	100	180,300.00	400,000.00	580,000.00	30,250.00	13,067.49	43,317.49	7.47	536,682.51	92.53
1.2	01	00	0004			2	2	8			OTROS SERVICIOS NO INCLUIDOS EN CONCEPTOS ANTERIORES					450,000.00	-50,000.00	400,000.00	29,000.00	107,354.00	136,354.00	34.09	263,646.00	65.91
1.2	01	00	0004			2	2	8	4	01	Servicios funerarios y gastos conexos	1102	20	1955	100	50,300.00	0.00	50,000.00	25,000.00	0.00	25,000.00	50.00	25,000.00	50.00
1.2	01	00	0004			2	2	8	6	01	Eventos generales	1102	20	1955	100	400,300.00	-50,000.00	350,000.00	4,000.00	107,354.00	111,354.00	31.82	238,646.00	68.18

MINISTERIO DE HACIENDA
DIRECCION GENERAL DE PRESUPUESTO
EJECUCIÓN TRIMESTRAL DE LOS GASTOS Y APLICACIONES FINANCIERAS POR DESTINO DE FONDOS Y ESTRUCTURA PROGRAMATICA
CORRESPONDIENTE AL SEGUNDO TRIMESTRE DEL AÑO 2020

Código del Capítulo: 7119

Denominación: **Avuntamiento Municipal de San Ignacio de Sabaneta (Santiago Rodríguez)**

Destino de Fondos	Estructura Programática					Clasificador del Gasto						Presupuesto				Devengado				Balance Disponible	% Balance Disponible				
	Fondo	Programa	Proyecto	Actividad	Clase	SNIP	Tipo	Objeto	Cuenta	Subcuenta	Auxiliar	Denominación del Gasto	Función	Fuente Financiamiento	Fuente Ejecución	Organismo Financiador	Original	Modificaciones	Vigente			Acumulado Anterior	Trimestre	A la Fecha	% Devengado a la Fecha
1	2	3	4	5	6	7	8	9	10	11	12	13	14	15	16	17	18	19 = 17 + 18	20	21	22 = 20 + 21	23 = 22 + 19	24 = 19 - 22	25 = 24 + 19	
1.2	01	00	0004				2	3			MATERIALES Y SUMINISTROS					756,000.00	50,000.00	806,000.00	118,835.00	292,017.19	410,952.19	50.89	395,047.81	48.01	
1.2	01	00	0004				2	3	1		ALIMENTOS Y PRODUCTOS AGROFORESTALES					400,000.00	0.00	400,000.00	61,700.00	130,231.45	191,931.45	47.88	208,068.55	52.02	
1.2	01	00	0004				2	3	1	01	Alimentos y bebidas para personas	1102	20	1955	100	400,000.00	0.00	400,000.00	61,700.00	130,231.45	191,931.45	47.98	208,068.55	52.02	
1.2	01	00	0004				2	3	3		PRODUCTOS DE PAPEL, CARTON E IMPRESOS					1,000.00	0.00	1,000.00	0.00	0.00	0.00	0.00	0.00	1,000.00	100.00
1.2	01	00	0004				2	3	3	01	Libros, revistas y periódicos	1102	20	1955	100	1,000.00	0.00	1,000.00	0.00	0.00	0.00	0.00	0.00	1,000.00	100.00
1.2	01	00	0004				2	3	5		PRODUCTOS DE CUERO, CAUCHO Y PLÁSTICO					0.00	50,000.00	50,000.00	0.00	1,000.00	1,000.00	2.00	49,000.00	98.00	
1.2	01	00	0004				2	3	5	01	Artículos de caucho	1102	20	1955	100	0.00	50,000.00	50,000.00	0.00	1,000.00	1,000.00	2.00	49,000.00	98.00	
1.2	01	00	0004				2	3	7		COMBUSTIBLES, LUBRICANTES, PRODUCTOS QUIMICOS Y CONEXOS					15,000.00	0.00	15,000.00	0.00	4,800.00	4,800.00	32.00	10,200.00	68.00	
1.2	01	00	0004				2	3	7	06	Lubricantes	1102	20	1955	100	5,000.00	0.00	5,000.00	0.00	4,800.00	4,800.00	96.00	200.00	4.00	
1.2	01	00	0004				2	3	7	05	Insecticidas, fumigantes y otros	1102	20	1955	100	10,000.00	0.00	10,000.00	0.00	0.00	0.00	0.00	0.00	10,000.00	100.00
1.2	01	00	0004				2	3	9		PRODUCTOS Y UTILES VARIOS					340,000.00	0.00	340,000.00	57,235.00	155,985.74	213,220.74	62.71	128,779.26	37.28	
1.2	01	00	0004				2	3	9	01	Materia para limpieza	1102	20	1955	100	110,000.00	0.00	110,000.00	19,672.00	37,352.12	57,024.12	51.84	52,975.88	48.16	
1.2	01	00	0004				2	3	9	01	Utiles de escritorio, oficina informática y de enseñanza	1102	20	1955	100	100,000.00	0.00	100,000.00	37,563.00	52,276.62	89,839.62	89.84	10,160.38	10.16	
1.2	01	00	0004				2	3	9	01	Productos eléctricos y afines	1102	20	1955	100	30,000.00	0.00	30,000.00	0.00	7,967.00	7,967.00	26.56	22,033.00	73.44	
1.2	01	00	0004				2	3	9	01	Otros repuestos y accesorios menores	1102	20	1955	100	100,000.00	0.00	100,000.00	58,300.00	58,300.00	58.30	41,610.00	41.61		
1.2	12										Gestión y Administración de Servicios Públicos					7,260,388.00	0.00	7,260,388.00	1,433,804.51	2,522,942.81	3,956,747.32	54.50	3,303,640.68	45.50	
1.2	12	00	0003								Manejo de Residuos Sólidos					6,767,800.00	0.00	6,767,800.00	1,359,383.95	2,342,211.04	3,701,594.99	54.69	3,066,205.01	45.31	
1.2	12	00	0003				2	1			REMUNERACIONES Y CONTRIBUCIONES					6,767,800.00	0.00	6,767,800.00	1,359,383.95	2,342,211.04	3,701,594.99	54.69	3,066,205.01	45.31	
1.2	12	00	0003				2	1	1		REMUNERACIONES					6,767,800.00	0.00	6,767,800.00	1,359,383.95	2,342,211.04	3,701,594.99	54.69	3,066,205.01	45.31	

MINISTERIO DE HACIENDA
DIRECCION GENERAL DE PRESUPUESTO
EJECUCION TRIMESTRAL DE LOS GASTOS Y APLICACIONES FINANCIERAS POR DESTINO DE FONDOS Y ESTRUCTURA PROGRAMATICA
CORRESPONDIENTE AL SEGUNDO TRIMESTRE DEL AÑO 2020

Código del Capítulo: 7119

Denominación: **Ayuntamiento Municipal de San Ignacio de Sabaneta (Santiago Rodríguez)**

Division de Fondos	Estructura Programática					Clasificador del Gasto						Presupuesto				Devengado				Balance Disponible	% Balance Disponible			
	Fondo	Programa	Subprograma	Actividad	Objeto	Subcategoría	Actividad	Denominación del Gasto	Fuente	Fuente Financiamiento	Fuente Específica	Organismo Financiador	Original	Modificaciones	Vigente	Acumulado Anterior	Trimestre	A la Fecha	% Devengado a la Fecha					
1	2	3	4	5	6	7	8	9	10	11	12	13	14	15	16	17	18	19 = 17 + 18	20	21	22 = 20 + 21	23 = 22 + 19	24 = 19 + 22	25 = 24 + 19
1.2	12	00	0003		2	1	1	2	02							6,247,200.00	0.00	6,247,200.00	1,359,383.95	2,342,211.04	3,701,594.99	59.25	2,545,605.01	40.75
1.2	12	00	0003		2	1	1	4	01							520,500.00	0.00	520,500.00	0.00	0.00	0.00	0.00	520,500.00	100.00
1.2	12	00	0009													492,588.00	0.00	492,588.00	74,420.56	180,731.77	255,152.33	51.80	237,435.67	48.20
1.2	12	00	0009		2	1										492,588.00	0.00	492,588.00	74,420.56	180,731.77	255,152.33	51.80	237,435.67	48.20
1.2	12	00	0009		2	1	1									439,400.00	0.00	439,400.00	74,420.56	180,731.77	255,152.33	58.07	184,247.87	41.93
1.2	12	00	0009		2	1	1	2	02							405,300.00	0.00	405,300.00	74,420.56	180,731.77	255,152.33	62.91	150,447.67	37.09
1.2	12	00	0009		2	1	1	4	01							33,900.00	0.00	33,900.00	0.00	0.00	0.00	0.00	33,900.00	100.00
1.2	12	00	0009		2	1	5									53,188.00	0.00	53,188.00	0.00	0.00	0.00	0.00	53,188.00	100.00
1.2	12	00	0009		2	1	5	1	01							24,503.00	0.00	24,503.00	0.00	0.00	0.00	0.00	24,503.00	100.00
1.2	12	00	0009		2	1	5	2	01							24,538.00	0.00	24,538.00	0.00	0.00	0.00	0.00	24,538.00	100.00
1.2	12	00	0009		2	1	5	3	01							4,147.00	0.00	4,147.00	0.00	0.00	0.00	0.00	4,147.00	100.00
1.2	14	00														2,833,990.00	-675,554.00	2,158,336.00	672,035.00	345,835.00	1,017,870.00	47.16	1,140,466.00	52.84
1.2	14	00	0002													2,833,990.00	-675,554.00	2,158,336.00	672,035.00	345,835.00	1,017,870.00	47.16	1,140,466.00	52.84
1.2	14	00	0002		2	4										2,833,990.00	-675,554.00	2,158,336.00	672,035.00	345,835.00	1,017,870.00	47.16	1,140,466.00	52.84
1.2	14	00	0002		2	4	1									2,833,990.00	-675,554.00	2,158,336.00	672,035.00	345,835.00	1,017,870.00	47.16	1,140,466.00	52.84
1.2	14	00	0002		2	4	1	2	01							1,850,375.00	-800,000.00	1,050,375.00	46,400.00	32,500.00	78,900.00	7.51	971,175.00	92.49
1.2	14	00	0002		2	4	1	2	02							983,915.00	0.00	983,915.00	625,635.00	313,335.00	938,970.00	95.44	44,945.00	4.56
1.2	14	00	0002		2	4	1	2	02							0.00	124,446.00	124,446.00	0.00	0.00	0.00	0.00	124,446.00	100.00

1- Contraloría General de la República, 2- Cámara de Cuentas, 3- Comisión de Fiscalización y Control, 4- Ayuntamiento Municipal, 5- Dirección General de Presupuesto (DIGEPRES), 6- Dirección General de Contabilidad Gubernamental (DIGECCO)

MINISTERIO DE HACIENDA
DIRECCION GENERAL DE PRESUPUESTO
EJECUCION TRIMESTRAL DE LOS GASTOS Y APLICACIONES FINANCIERAS POR DESTINO DE FONDOS Y ESTRUCTURA PROGRAMATICA
CORRESPONDIENTE AL SEGUNDO TRIMESTRE DEL AÑO 2020

Código del Capítulo: 7119

Denominación: **Ayuntamiento Municipal de San Ignacio de Sabaneta (Santiago Rodríguez)**

Distrito de Fondos	Estructura Programática					Clasificador del Gasto						Presupuesto			Devengado				Balance Disponible	% Balance Disponible					
	Prédios no Asig. a Prog.	Programa	Proyecto	Aktividad/ Cuenta	Subproy.	SNIP	Type	Objeto	Cuenta	Subcuenta	Activos	Denominación del Gasto	Función	Fuente Financiamiento	Fuente Específica	Operación Financiera	Original	Modificaciones			Vigente	Acumulado Anterior	Trimestre	A la Fecha	% Devengado a la Fecha
1	2	3	4	5	6	7	8	9	10	11	12	13	14	15	16	17	18	19 = 17 + 18	20	21	22 = 20 + 21	23 = 22 + 19	24 = 19 + 22	25 = 24 + 19	
1.2		15									Fomento de la Cultura, Deporte y Recreación					891,924.00	0.00	891,824.00	157,784.87	7,481.50	165,266.37	18.53	726,557.63	81.47	
1.2		15	00	0001							Fomento de la Cultura y el Arte					594,952.00	0.00	594,852.00	111,800.00	0.00	111,600.00	18.76	483,252.00	81.24	
1.2		15	00	0001							REMUNERACIONES Y CONTRIBUCIONES					594,852.00	0.00	594,852.00	111,800.00	0.00	111,600.00	18.76	483,252.00	81.24	
1.2		15	00	0001							REMUNERACIONES					594,852.00	0.00	594,852.00	111,800.00	0.00	111,600.00	18.76	483,252.00	81.24	
1.2		15	00	0001							Sueldos de personal nominal	4303	20	1955	100	594,852.00	0.00	594,852.00	111,800.00	0.00	111,600.00	18.76	483,252.00	81.24	
1.2		15	00	0002							Desarrollo de Eventos Deportivos y Recreación					296,972.00	0.00	296,972.00	46,184.87	7,481.50	53,666.37	18.07	243,305.63	81.93	
1.2		15	00	0002							REMUNERACIONES Y CONTRIBUCIONES					296,972.00	0.00	296,972.00	46,184.87	7,481.50	53,666.37	18.07	243,305.63	81.93	
1.2		15	00	0002							REMUNERACIONES					266,500.00	0.00	266,500.00	46,184.87	7,481.50	53,666.37	20.14	212,833.63	79.88	
1.2		15	00	0002							Sueldos de personal nominal	4302	20	1955	100	246,300.00	0.00	246,000.00	46,184.87	7,481.50	53,666.37	21.82	192,333.63	78.18	
1.2		15	00	0002							Sueldo Anual No. 13	4302	50	2006	001	20,500.00	0.00	20,500.00	0.00	0.00	0.00	0.00	0.00	20,500.00	100.00
1.2		15	00	0002							CONTRIBUCIONES A LA SEGURIDAD SOCIAL					30,472.00	0.00	30,472.00	0.00	0.00	0.00	0.00	0.00	30,472.00	100.00
1.2		15	00	0002							Contribuciones al seguro de salud	4302	20	1955	100	14,338.00	0.00	14,038.00	0.00	0.00	0.00	0.00	0.00	14,038.00	100.00
1.2		15	00	0002							Contribuciones al seguro de pensiones	4302	20	1955	100	14,358.00	0.00	14,058.00	0.00	0.00	0.00	0.00	0.00	14,058.00	100.00
1.2		15	00	0002							Contribuciones al seguro de riesgo laboral	4302	20	1955	100	2,376.00	0.00	2,376.00	0.00	0.00	0.00	0.00	0.00	2,376.00	100.00
1.2	95										Deuda Pública y Otras Operaciones Financieras					184,800.00	0.00	184,800.00	0.00	0.00	0.00	0.00	0.00	184,800.00	100.00
1.2	95			0002							GASTOS FINANCIEROS					184,800.00	0.00	184,800.00	0.00	0.00	0.00	0.00	0.00	184,800.00	100.00
1.2	95			0002							INTERESES DE LA DEUDA PUBLICA INTERNA					184,800.00	0.00	184,800.00	0.00	0.00	0.00	0.00	0.00	184,800.00	100.00
1.2	95			0002							Intereses de la deuda pública interna de corto plazo	5101	20	1955	100	184,800.00	0.00	184,800.00	0.00	0.00	0.00	0.00	0.00	184,800.00	100.00

MINISTERIO DE HACIENDA
DIRECCION GENERAL DE PRESUPUESTO
EJECUCION TRIMESTRAL DE LOS GASTOS Y APLICACIONES FINANCIERAS POR DESTINO DE FONDOS Y ESTRUCTURA PROGRAMATICA
CORRESPONDIENTE AL SEGUNDO TRIMESTRE DEL AÑO 2020

Código del Capítulo: 7119

Denominación: **Ayuntamiento Municipal de San Ignacio de Sabaneta (Santiago Rodríguez)**

Distrito de Fondos	Estructura Programática					Clasificador del Gasto						Presupuesto				Devengado				Balance Disponible	% Balance Disponible			
	Fuente no Asignados	Programa	Proyecto	Actividad	Ciclo	Slgr	Tipo	Objeto	Cuenta	Subcuenta	Auxiliar	Denominación del Gasto	Ruccion	Fuente Proveniente	Fuente Especifica	Organismo Ejecutor	Original	Modificaciones	Vigente			Acumulado Anterior	Trimestre	A la Fecha
1	2	3	4	5	6	7	8	9	10	11	12	13	14	15	16	17	18	19 = 17 + 18	20	21	22 = 20 + 21	23 = 22 / 19	24 = 19 - 22	25 = 24 / 19
1.2	99										Adm. de Contribuciones Especiales (Transf. Priv.)					672,000.00	0.00	672,000.00	148,200.00	39,800.00	188,000.00	27.98	484,000.00	72.02
1.2	99					2	4				TRANSFERENCIAS CORRIENTES					672,000.00	0.00	672,000.00	148,200.00	39,800.00	188,000.00	27.98	484,000.00	72.02
1.2	99					2	4	1			TRANSFERENCIAS CORRIENTES AL SECTOR PRIVADO					672,000.00	0.00	672,000.00	148,200.00	39,800.00	188,000.00	27.98	484,000.00	72.02
1.2	99					2	4	1	6	01	Transferencias corrientes a asociaciones sin fines de lucro	0	20	1955	100	672,000.00	0.00	672,000.00	148,200.00	39,800.00	188,000.00	27.98	484,000.00	72.02

MINISTERIO DE HACIENDA
DIRECCION GENERAL DE PRESUPUESTO
EJECUCION TRIMESTRAL DE LOS GASTOS Y APLICACIONES FINANCIERAS POR DESTINO DE FONDOS Y ESTRUCTURA PROGRAMATICA
CORRESPONDIENTE AL SEGUNDO TRIMESTRE DEL AÑO 2020

Código del Capítulo: 7119

Denominación: Ayuntamiento Municipal de San Ignacio de Sabaneta (Santiago Rodríguez)

Orden de Fondos	Estructura Programática					Clasificador del Gasto						Presupuesto					Devengado			Balance Disponible	% Balance Disponible				
	Pólizas no Asig. a Prog.	Programa	Proyecto	Actividad	Sub-Actividad	SNIP	Objeto	Cuenta	Subcuenta	Anexo	Denominación del Gasto	Función	Fuente Financiamiento	Fuente Específica	Origen del Financiamiento	Original	Modificaciones	Vigente	Acumulado Anterior			Trimestre	A la Fecha	% Devengado a la Fecha	
1	2	3	4	5	6	7	8	9	10	11	12	13	14	15	16	17	18	19 = 17 +/- 18	20	21	22 = 20 + 21	23 = 22 + 19	24 = 19 - 22	25 = 24 + 19	
1.3											Programas de Educación, Género y Salud					2,809,510.00	20,455.55	2,830,065.55	546,578.32	533,996.33	1,080,574.65	38.18	1,749,490.90	61.82	
1.3							2				CLASIFICADOR DEL GASTO					2,809,510.00	20,455.55	2,830,065.55	546,578.32	533,996.33	1,080,574.65	38.18	1,749,490.90	61.82	
1.3		01									Normas, Políticas y Administración Municipal					4,200.00	0.00	4,200.00	0.00	0.00	0.00	0.00	0.00	4,200.00	100.00
1.3		01	00	0003							Administración Municipal					4,200.00	0.00	4,200.00	0.00	0.00	0.00	0.00	0.00	4,200.00	100.00
1.3		01	00	0003		2	2				CONTRATACIÓN DE SERVICIOS					4,200.00	0.00	4,200.00	0.00	0.00	0.00	0.00	0.00	4,200.00	100.00
1.3		01	00	0003		2	2	8			OTROS SERVICIOS NO INCLUIDOS EN CONCEPTOS ANTERIORES					4,200.00	0.00	4,200.00	0.00	0.00	0.00	0.00	0.00	4,200.00	100.00
1.3		01	00	0003		2	2	8	2	01	Comisiones y gastos bancarios	1101	20	1955	100	4,200.00	0.00	4,200.00	0.00	0.00	0.00	0.00	0.00	4,200.00	100.00
1.3		14									Gestión y Administración de Servicios Sociales					2,809,510.00	20,455.55	2,829,965.55	546,578.32	533,996.33	1,080,574.65	38.24	1,745,290.90	61.76	
1.3		14	00	0002							Educación y Formación Integral					2,797,410.00	20,455.55	2,817,865.55	546,578.32	533,996.33	1,080,574.65	38.35	1,737,290.90	61.65	
1.3		14	00	0002		2	1				REMUNERACIONES Y CONTRIBUCIONES					1,165,474.00	0.00	1,165,474.00	267,808.67	129,867.78	397,676.45	34.12	767,797.55	65.88	
1.3		14	00	0002		2	1	1			REMUNERACIONES					1,020,500.00	0.00	1,020,500.00	222,694.35	129,867.78	352,562.13	34.55	667,937.87	65.45	
1.3		14	00	0002		2	1	1	2	02	Salarios de personal nominal	4409	20	1955	100	942,000.00	0.00	942,000.00	222,694.35	129,867.78	352,562.13	37.43	589,437.87	62.57	
1.3		14	00	0002		2	1	1	4	01	Salario Anual No. 13	4409	50	2006	001	78,500.00	0.00	78,500.00	0.00	0.00	0.00	0.00	0.00	78,500.00	100.00
1.3		14	00	0002		2	1	5			CONTRIBUCIONES A LA SEGURIDAD SOCIAL					144,974.00	0.00	144,974.00	45,114.32	0.00	45,114.32	31.12	99,859.68	68.88	
1.3		14	00	0002		2	1	5	1	01	Contribuciones al seguro de salud	4409	20	1955	100	66,788.00	0.00	66,788.00	35,114.32	0.00	35,114.32	52.58	31,673.68	47.42	
1.3		14	00	0002		2	1	5	2	01	Contribuciones al seguro de pensiones	4409	20	1955	100	66,982.00	0.00	66,882.00	10,000.00	0.00	10,000.00	14.95	56,882.00	85.05	
1.3		14	00	0002		2	1	5	3	01	Contribuciones al seguro de riesgo laboral	4409	20	1955	100	11,304.00	0.00	11,304.00	0.00	0.00	0.00	0.00	0.00	11,304.00	100.00
1.3		14	00	0002		2	4				TRANSFERENCIAS CORRIENTES					1,631,936.00	20,455.55	1,652,391.55	278,769.65	404,128.55	682,898.20	41.33	969,493.35	58.67	

1- Contraloría General de la República, 2- Cámara de Cuentas, 3- Comisión de Fiscalización y Control, 4- Ayuntamiento Municipal, 5- Dirección General de Presupuesto (DIGEPRES), 6- Dirección General de Contabilidad Gubernamental (DIGECOG)

MINISTERIO DE HACIENDA
DIRECCION GENERAL DE PRESUPUESTO
EJECUCION TRIMESTRAL DE LOS GASTOS Y APLICACIONES FINANCIERAS POR DESTINO DE FONDOS Y ESTRUCTURA PROGRAMATICA
CORRESPONDIENTE AL SEGUNDO TRIMESTRE DEL AÑO 2020

Código del Capítulo: 7119

Denominación: **Ayuntamiento Municipal de San Ignacio de Sabaneta (Santiago Rodriguez)**

Distrito de Fondos	Estructura Programática					Clasificador del Gasto						Presupuesto				Devengado				Balance Disponible	% Balance Disponible			
	Partidaje Asg. a Prog.	Programa	Proyecto	Actividad/ Cuenta	SNIP	Tipo	Objeto	Cuenta	Subcuenta	Análisis	Denominación del Gasto	Facción	Fuente Financiamiento	Fuente Específica	Origen del Financiamiento	Original	Modificaciones	Vigente	Acumulado Anterior			Trimestre	A la Fecha	% Devengado a la Fecha
1.3	14	00	0002			2	4	1			TRANSFERENCIAS CORRIENTES AL SECTOR PRIVADO					1,631,936.00	20,455.55	1,652,391.55	278,769.65	404,128.55	682,898.20	41.33	889,483.35	58.67
1.3	14	00	0002			2	4	1	2		Ayudas y donaciones a personas					1,631,936.00	20,455.55	1,652,391.55	278,769.65	404,128.55	682,898.20	41.33	889,483.35	58.67
1.3	14	00	0002			2	4	1	2	01	Ayudas y donaciones programadas a hogares y personas	4409	20	1955	100	392,189.00	10,000.00	402,189.00	278,769.65	121,456.55	400,226.20	99.51	1,962.80	0.49
1.3	14	00	0002			2	4	1	2	02	Ayudas y donaciones ocasionales a hogares y personas	4409	20	1955	100	1,239,747.00	-10,000.00	1,229,747.00	0.00	277,672.00	279,672.00	21.97	959,597.00	78.03
1.3	14	00	0002			2	4	1	2	02	Ayudas y donaciones ocasionales a hogares y personas	4409	20	9998	102	0.00	20,455.55	20,455.55	0.00	12,522.00	12,522.00	61.22	7,933.55	38.78
1.3	14	00	0004								Fortalecimiento de la Equidad de Género					8,000.00	0.00	8,000.00	0.00	0.00	0.00	0.00	8,000.00	100.00
1.3	14	00	0004			2	2				CONTRATACION DE SERVICIOS					8,000.00	0.00	8,000.00	0.00	0.00	0.00	0.00	8,000.00	100.00
1.3	14	00	0004			2	2	4			TRANSPORTE Y ALMACENAJE					8,000.00	0.00	8,000.00	0.00	0.00	0.00	0.00	8,000.00	100.00
1.3	14	00	0004			2	2	4	1	01	Pasajes	4508	20	1955	100	8,000.00	0.00	8,000.00	0.00	0.00	0.00	0.00	8,000.00	100.00

MINISTERIO DE HACIENDA
DIRECCION GENERAL DE PRESUPUESTO
EJECUCION TRIMESTRAL DE LOS GASTOS Y APLICACIONES FINANCIERAS POR DESTINO DE FONDOS Y ESTRUCTURA PROGRAMATICA
CORRESPONDIENTE AL SEGUNDO TRIMESTRE DEL AÑO 2020

Código del Capítulo: 7119

Denominación: **Ayuntamiento Municipal de San Ignacio de Sabaneta (Santiago Rodríguez)**

Destino de Fondos	Estructura Programática					SNIP	Clasificador del Gasto					Presupuesto				Devengado				Balance Disponible	% Balance Disponible			
	Partidas no Asig. a Prog.	Programa	Proyecto	Actividad/ Cuenta	Tipo		Objeto	Cuenta	Subcuenta	Avanza	Denominación del Gasto	Función	Fuente Financiamiento	Fuente Específica	Otros Recursos Financieros	Original	Modificaciones	Vigente	Acumulado Anterior			Trimestre	A la Fecha	% Devengado a la Fecha
2.1															16,600,000.00	2,484,375.70	19,084,375.70	6,230,708.00	3,136,217.58	9,366,925.58	49.08	9,717,450.12	50.82	
															16,600,000.00	2,484,375.70	19,084,375.70	6,230,708.00	3,136,217.58	9,366,925.58	49.08	9,717,450.12	50.82	
		01													250,000.00	0.00	250,000.00	119,700.00	0.00	119,700.00	47.88	130,300.00	52.12	
		01	00	0003											250,000.00	0.00	250,000.00	119,700.00	0.00	119,700.00	47.88	130,300.00	52.12	
		01	00	0003		2	2								70,000.00	0.00	70,000.00	0.00	0.00	0.00	0.00	70,000.00	100.00	
		01	00	0003		2	2	8							70,000.00	0.00	70,000.00	0.00	0.00	0.00	0.00	70,000.00	100.00	
		01	00	0003		2	2	8	2	01					70,000.00	0.00	70,000.00	0.00	0.00	0.00	0.00	70,000.00	100.00	
		01	00	0003		2	6				1101	20	1955	100	70,000.00	0.00	70,000.00	0.00	0.00	0.00	0.00	70,000.00	100.00	
		01	00	0003		2	6	8							180,000.00	0.00	180,000.00	119,700.00	0.00	119,700.00	66.50	60,300.00	33.50	
		01	00	0003		2	6	8							180,000.00	0.00	180,000.00	119,700.00	0.00	119,700.00	66.50	60,300.00	33.50	
		01	00	0003		2	6	8	3	01	1101	20	1955	100	180,000.00	0.00	180,000.00	119,700.00	0.00	119,700.00	66.50	60,300.00	33.50	
		11													750,000.00	-226,430.00	523,570.00	102,000.00	64,180.00	166,180.00	31.74	357,390.00	68.26	
		11	00	0001											750,000.00	-226,430.00	523,570.00	102,000.00	64,180.00	166,180.00	31.74	357,390.00	68.26	
		11	00	0001		2	2								600,000.00	-226,430.00	373,570.00	81,000.00	64,180.00	145,180.00	38.86	228,390.00	61.14	
		11	00	0001		2	2	7							600,000.00	-226,430.00	373,570.00	81,000.00	64,180.00	145,180.00	38.86	228,390.00	61.14	
		11	00	0001		2	2	7	1	01					600,000.00	-226,430.00	373,570.00	81,000.00	64,180.00	145,180.00	38.86	228,390.00	61.14	
		11	00	0001		2	3				2503	20	1955	100	800,000.00	-226,430.00	573,570.00	81,000.00	64,180.00	145,180.00	38.86	228,390.00	61.14	
		11	00	0001		2	3	9							150,000.00	0.00	150,000.00	21,000.00	0.00	21,000.00	14.00	129,000.00	86.00	
		11	00	0001		2	3	9							150,000.00	0.00	150,000.00	21,000.00	0.00	21,000.00	14.00	129,000.00	86.00	

MINISTERIO DE HACIENDA
DIRECCIÓN GENERAL DE PRESUPUESTO
EJECUCIÓN TRIMESTRAL DE LOS GASTOS Y APLICACIONES FINANCIERAS POR DESTINO DE FONDOS Y ESTRUCTURA PROGRAMÁTICA
CORRESPONDIENTE AL SEGUNDO TRIMESTRE DEL AÑO 2020
Denominación: Ayuntamiento Municipal de San Ignacio de Sabaneta (Santiago Rodríguez)

Código del Capítulo: 7119

División de Fondos	Estructura Programática					Clasificador del Gasto					Presupuesto					Devengado			Balance Disponible	% Balance Disponible				
	Fondo	Subfondo	Programa	Proyecto	Actividad/Clase	Tipo	Objeto	Cuenta	Subcuenta	Anexo	Denominación del Gasto	Función	Fuente Financiamiento	Especie	Organismo Ejecutor	Original	Modificaciones	Vigente			Acumulado Anterior	Trimestre	A la Fecha	% Devengado a la Fecha
2.1	11	00	0001								12	2503	20	1955	100	150,000.00	0.00	150,000.00	21,000.00	0.00	21,000.00	14.00	129,000.00	86.00
2.1				12							Gestión y Administración de Servicios Públicos					15,600,000.00	2,710,805.70	18,310,805.70	6,008,008.00	3,072,037.58	9,081,045.58	49.58	9,229,780.12	50.41
2.1				0002							Ornato y Saneamiento de Calles, Plazas y Parques					8,250,000.00	235,885.70	8,485,885.70	5,222,435.00	693,381.33	5,915,796.33	69.71	2,570,089.37	30.29
2.1				0002		2	2				CONTRATACIÓN DE SERVICIOS					3,250,000.00	745,749.30	3,995,749.30	3,428,565.00	554,381.33	3,980,926.33	99.83	14,822.97	0.37
2.1				0002		2	2	5			ALQUILERES Y RENTAS					750,000.00	0.00	750,000.00	716,000.00	27,800.00	743,800.00	99.17	6,200.00	0.83
2.1				0002		2	2	5	4	01	Alquileres de equipos de transporte, tracción y elevación	3201	20	1955	100	750,000.00	0.00	750,000.00	716,000.00	27,800.00	743,800.00	99.17	6,200.00	0.83
2.1				0002		2	2	7			SERVICIOS DE CONSERVACION, REPARACIONES MENORES E INSTALACIONES TEMPORALES					2,500,000.00	745,749.30	3,245,749.30	2,710,565.00	526,561.33	3,237,126.33	99.73	8,622.97	0.27
2.1				0002		2	2	7	1	02	Servicios especiales de mantenimiento y reparación	3201	20	1955	100	2,500,000.00	745,749.30	3,245,749.30	2,710,565.00	526,561.33	3,237,126.33	99.73	8,622.97	0.27
2.1				0002		2	3				MATERIALES Y SUMINISTROS					5,000,000.00	-509,863.60	4,490,136.40	1,795,870.00	139,000.00	1,934,870.00	43.09	2,555,266.40	56.91
2.1				0002		2	3	7			COMBUSTIBLES, LUBRICANTES, PRODUCTOS QUIMICOS Y CONEXOS					5,000,000.00	-509,863.60	4,490,136.40	1,795,870.00	139,000.00	1,934,870.00	43.09	2,555,266.40	56.91
2.1				0002		2	3	7	1		Combustibles y lubricantes					5,000,000.00	-509,863.60	4,490,136.40	1,795,870.00	139,000.00	1,934,870.00	43.09	2,555,266.40	56.91
2.1				0002		2	3	7	1	02	Gasol	3201	20	1955	100	3,220,752.00	-509,863.60	2,710,888.40	992,300.00	109,000.00	1,100,300.00	40.56	1,610,588.40	59.41
2.1				0002		2	3	7	1	02	Gasol	3201	30	9996	102	1,779,248.00	0.00	1,779,248.00	803,570.00	31,000.00	834,570.00	46.91	944,678.00	53.08
2.1				0003		2	2				Manejo de Residuos Sólidos					7,350,000.00	1,406,920.00	8,756,920.00	603,573.00	2,337,922.05	2,941,495.05	33.59	5,815,424.95	66.41
2.1				0003		2	2				CONTRATACIÓN DE SERVICIOS					1,250,000.00	1,206,920.00	2,456,920.00	259,315.00	1,458,551.77	1,717,866.77	69.82	739,053.23	30.08
2.1				0003		2	2	5			ALQUILERES Y RENTAS					750,000.00	0.00	750,000.00	65,000.00	447,000.00	512,000.00	68.27	238,000.00	31.73
2.1				0003		2	2	5	4	01	Alquileres de equipos de transporte, tracción y elevación	3202	20	1955	100	750,000.00	0.00	750,000.00	65,000.00	447,000.00	512,000.00	68.27	238,000.00	31.73

MINISTERIO DE HACIENDA
DIRECCION GENERAL DE PRESUPUESTO
EJECUCION TRIMESTRAL DE LOS GASTOS Y APLICACIONES FINANCIERAS POR DESTINO DE FONDOS Y ESTRUCTURA PROGRAMATICA
CORRESPONDIENTE AL SEGUNDO TRIMESTRE DEL AÑO 2020

Código del Capítulo: 7119

Denominación: **Avuntamiento Municipal de San Ignacio de Sabaneta (Santiago Rodríguez)**

Destino de Fondos	Estructura Programática					Clasificador del Gasto						Presupuesto				Devengado				Balance Disponible	% Balance Disponible			
	Función	Programa	Subprograma	Actividad	Curso	Tipo	Objeto	Cuenta	Subcuenta	Auxiliar	Denominación del Gasto	Función	Fuente Inicial	Fuente Específica	Origen de Financiamiento	Original	Modificaciones	Vigente	Acumulado Anterior			Trimestre	A la Fecha	% Devengado a la Fecha
2.1	12	00	0003			2	2	7			SERVICIOS DE CONSERVACION, REPARACIONES MENORES E INSTALACIONES TEMPORALES					500,000.00	1,206,920.00	1,706,920.00	184,315.00	1,011,551.77	1,205,866.77	70.85	501,053.23	28.35
2.1	12	00	0003			2	2	7	1	02	Servicios especiales de mantenimiento y reparación	3202	30	9988	102	0.00	206,920.00	206,920.00	0.00	35,000.00	35,000.00	16.91	171,920.00	83.09
2.1	12	00	0003			2	2	7	2	06	Mantenimiento y reparación de equipos de transporte, tracción y elevación	3202	20	1955	100	500,000.00	1,000,000.00	1,500,000.00	184,315.00	976,551.77	1,170,866.77	78.06	328,133.23	21.94
2.1	12	00	0003			2	3				MATERIALES Y SUMINISTROS					3,150,000.00	-200,000.00	2,950,000.00	227,020.00	329,563.00	556,583.00	18.87	2,393,417.00	81.13
2.1	12	00	0003			2	3	5			PRODUCTOS DE CUERO, CAUCHO Y PLÁSTICO					150,000.00	0.00	150,000.00	62,500.00	0.00	62,500.00	41.67	87,500.00	58.33
2.1	12	00	0003			2	3	5	3	01	Llantas y neumáticos	3202	20	1955	100	150,000.00	0.00	150,000.00	62,500.00	0.00	62,500.00	41.67	87,500.00	58.33
2.1	12	00	0003			2	3	7			COMBUSTIBLES, LUBRICANTES, PRODUCTOS QUÍMICOS Y CONEXOS					3,000,000.00	-200,000.00	2,800,000.00	164,520.00	329,563.00	494,083.00	17.65	2,305,917.00	82.35
2.1	12	00	0003			2	3	7	1		Combustibles y lubricantes					3,000,000.00	-200,000.00	2,800,000.00	164,520.00	329,563.00	494,083.00	17.65	2,305,917.00	82.35
2.1	12	00	0003			2	3	7	1	02	Gasol	3202	20	1955	100	2,267,598.00	-200,000.00	2,067,598.00	12,900.00	134,463.00	147,363.00	7.12	1,920,535.00	92.87
2.1	12	00	0003			2	3	7	1	02	Gasol	3202	30	9985	102	31,500.00	0.00	31,500.00	29,400.00	0.00	29,400.00	93.32	2,100.00	6.67
2.1	12	00	0003			2	3	7	1	02	Gasol	3202	30	9988	102	700,502.00	0.00	700,602.00	122,220.00	195,100.00	317,320.00	45.25	383,282.00	54.71
2.1	12	00	0003			2	6				BIENES MUEBLES, INMUEBLES E INTANGIBLES					2,950,000.00	400,000.00	3,350,000.00	117,238.00	549,807.28	667,045.28	19.91	2,682,954.72	80.09
2.1	12	00	0003			2	6	4			VEHICULOS Y EQUIPO DE TRANSPORTE, TRACCIÓN Y ELEVACIÓN					2,500,000.00	0.00	2,500,000.00	27,700.00	261,600.00	289,300.00	11.57	2,210,700.00	88.43
2.1	12	00	0003			2	6	4	1	01	Automóviles y camiones	3202	20	1955	100	2,500,000.00	0.00	2,500,000.00	27,700.00	261,600.00	289,300.00	11.57	2,210,700.00	88.43
2.1	12	00	0003			2	6	5			MAQUINARIA, OTROS EQUIPOS Y HERRAMIENTAS					450,000.00	400,000.00	850,000.00	89,538.00	288,207.28	377,745.28	44.44	472,254.72	55.56
2.1	12	00	0003			2	6	5	7	01	Herramientas y máquinas-herramientas	3202	20	1955	100	450,000.00	400,000.00	850,000.00	89,538.00	288,207.28	377,745.28	44.44	472,254.72	55.56
2.1	12	00	0005								Administración y Reparación de Unidades Motorizadas					0.00	1,068,000.00	1,068,000.00	183,000.00	40,754.20	223,754.20	20.95	844,245.80	79.05

MINISTERIO DE HACIENDA
DIRECCION GENERAL DE PRESUPUESTO
EJECUCIÓN TRIMESTRAL DE LOS GASTOS Y APLICACIONES FINANCIERAS POR DESTINO DE FONDOS Y ESTRUCTURA PROGRAMÁTICA
CORRESPONDIENTE AL SEGUNDO TRIMESTRE DEL AÑO 2020

Código del Capítulo: 7119

Denominación: **Avuntamiento Municipal de San Ignacio de Sabaneta (Santiago Rodríguez)**

Destino de Fondos		Estructura Programática				Clasificador del Gasto						Presupuesto					Devengado				Balance Disponible	% Balance Disponible		
Partición	Asign. a Prog.	Programa	Proyecto	Actividad	SMP	Objeto	Cuenta	Subcuenta	Análisis	Denominación del Gasto	Función	Fuente	Fuente	Fuente	Origen	Modificaciones	Vigente	Acumulado Anterior	Trimestre	A la Fecha			% Devengado a la Fecha	
1	2	3	4	5	6	7	8	9	10	11	12	13	14	15	16	17	18	19 = 17 + 18	20	21	22 = 20 + 21	23 = 22 + 19	24 = 19 + 22	25 = 24 + 19
2.1	12	00	0005			2	1				REMUNERACIONES Y CONTRIBUCIONES					0.00	1,068,000.00	1,068,000.00	183,000.00	40,754.20	223,754.20	20.85	844,245.80	79.05
2.1	12	00	0005			2	1	1			REMUNERACIONES					0.00	1,068,000.00	1,068,000.00	183,000.00	40,754.20	223,754.20	20.85	844,245.80	79.05
2.1	12	00	0005			2	1	1	2	02	Sueldos de personal nominal	2102	20	1955	100	0.00	1,068,000.00	1,068,000.00	183,000.00	40,754.20	223,754.20	20.85	844,245.80	79.05

MINISTERIO DE HACIENDA
DIRECCION GENERAL DE PRESUPUESTO
EJECUCION TRIMESTRAL DE LOS GASTOS Y APLICACIONES FINANCIERAS POR DESTINO DE FONDOS Y ESTRUCTURA PROGRAMATICA
CORRESPONDIENTE AL SEGUNDO TRIMESTRE DEL AÑO 2020

Código del Capítulo: 7119

Denominación: **Avuntamiento Municipal de San Ignacio de Sabaneta (Santiago Rodríguez)**

Destino de Fondos	Estructura Programática					Clasificador del Gasto						Presupuesto				Devengado				Balance Disponible	% Balance Disponible					
	Política de Asign. a Prog.	Programa	Proyecto	Actividad/ Subproy.	SNIP	Tipo	Objeto	Cuenta	Subcuenta	Anular	Denominación del Gasto	Función	Fuente Financiamiento	Fuente Específica	Origen del Financiamiento	Original	Modificaciones	Vigente	Acumulado Anterior			Trimestre	A la Fecha	% Devengado a la Fecha	Balance Disponible	% Balance Disponible
2.2											Obras de Infraestructura					11,466,110.00	-1,177,455.70	10,288,654.30	611,885.00	1,494,987.26	2,106,672.26	20.48	8,181,982.04	79.52		
2.2						2					CLASIFICADOR DEL GASTO					11,466,110.00	-1,177,455.70	10,288,654.30	611,885.00	1,494,987.26	2,106,672.26	20.48	8,181,982.04	79.52		
2.2			11								Obras Públicas Municipales					11,466,110.00	-1,177,455.70	10,288,654.30	611,885.00	1,494,987.26	2,106,672.26	20.48	8,181,982.04	79.52		
2.2			11	01							Construcción de Vías de Comunicación y Conexos					2,600,000.00	700,000.00	3,300,000.00	50,032.00	57,276.00	107,308.00	3.25	3,192,692.00	96.75		
2.2			11	01	0051						CONSTRUCCION DE CONTENES EN DISTINTAS ZONAS DE SAN IGNACIO DE SABANETA					2,000,000.00	700,000.00	2,700,000.00	32,932.00	57,276.00	90,208.00	3.34	2,609,792.00	96.66		
2.2			11	01	0051	2	7				OBRAS					2,000,000.00	700,000.00	2,700,000.00	32,932.00	57,276.00	90,208.00	3.34	2,609,792.00	96.66		
2.2			11	01	0051	2	7	2			INFRAESTRUCTURA					2,000,000.00	700,000.00	2,700,000.00	32,932.00	57,276.00	90,208.00	3.34	2,609,792.00	96.66		
2.2			11	01	0051	2	7	2	4		Infraestructura terrestre y obras anexas					2,000,000.00	700,000.00	2,700,000.00	32,932.00	57,276.00	90,208.00	3.34	2,609,792.00	96.66		
2.2			11	01	0051	2	7	2	4	01	Infraestructura terrestre y obras anexas	2601	20	1955	100	1,300,000.00	0.00	1,300,000.00	32,932.00	57,276.00	90,208.00	6.84	1,208,782.00	93.06		
2.2			11	01	0051	2	7	2	4	01	Infraestructura terrestre y obras anexas	2601	40	9982	103	700,000.00	700,000.00	1,400,000.00	0.00	0.00	0.00	0.00	0.00	1,400,000.00	100.00	
2.2			11	01	0052						CONSTRUCCION DE 5 BADENES EN DISTINTAS ZONAS DE SAN IGNACIO DE SABANETA					250,000.00	0.00	250,000.00	17,100.00	0.00	17,100.00	6.84	232,900.00	93.16		
2.2			11	01	0052	2	7				OBRAS					250,000.00	0.00	250,000.00	17,100.00	0.00	17,100.00	6.84	232,900.00	93.16		
2.2			11	01	0052	2	7	2			INFRAESTRUCTURA					250,000.00	0.00	250,000.00	17,100.00	0.00	17,100.00	6.84	232,900.00	93.16		
2.2			11	01	0052	2	7	2	4	01	Infraestructura terrestre y obras anexas	2601	20	1955	100	250,000.00	0.00	250,000.00	17,100.00	0.00	17,100.00	6.84	232,900.00	93.16		
2.2			11	01	0053						CONSTRUCCION DE 6 BADENES EN LAS ZONAS RURALES DE SAN IGNACIO DE SABANETA					350,000.00	0.00	350,000.00	0.00	0.00	0.00	0.00	350,000.00	100.00		
2.2			11	01	0053	2	7				OBRAS					350,000.00	0.00	350,000.00	0.00	0.00	0.00	0.00	350,000.00	100.00		
2.2			11	01	0053	2	7	2			INFRAESTRUCTURA					350,000.00	0.00	350,000.00	0.00	0.00	0.00	0.00	350,000.00	100.00		

MINISTERIO DE HACIENDA
DIRECCIÓN GENERAL DE PRESUPUESTO
EJECUCIÓN TRIMESTRAL DE LOS GASTOS Y APLICACIONES FINANCIERAS POR DESTINO DE FONDOS Y ESTRUCTURA PROGRAMÁTICA
CORRESPONDIENTE AL SEGUNDO TRIMESTRE DEL AÑO 2020

Código del Capítulo: 7119

Denominación: **Ayuntamiento Municipal de San Ignacio de Sabaneta (Santiago Rodríguez)**

Distrito de Ejecución	Estructura Programática					Clasificador del Gasto						Presupuesto					Devengado			Balance Disponible	% Balance Disponible					
	Partición no Asig. a Prog.	Programa	Proyecto	Actividad/Obra	SNIP	Tipo	Objeto	Cuenta	Subcuenta	Análisis	Denominación del Gasto	Fuente	Fuente Financiamiento	Fuente Específica	Origen del Financiamiento	Original	Modificaciones	Vigente	Acumulado Anterior			Trimestre	A la Fecha	% Devengado a la Fecha	24 = 19 - 22	25 = 24 ÷ 19
2.2	11	01	0053								Infraestructura terrestre y obras anexas	2601	20	1955	100	350,300.00	0.00	350,300.00	0.00	0.00	0.00	0.00	0.00	350,000.00	100.00	
2.2		11	02								Reparación y Acondicionamiento de Vías de Comunicación					1,000,000.00	0.00	1,000,000.00	50,000.00	220,600.00	270,600.00	27.06	729,400.00	72.94		
2.2		11	02	0051							REPARACION Y ACONDICIONAMIENTO DE CAMINOS VECINALES EN DISTINTAS ZONAS DE SAN IGNACIO DE SABANETA					1,000,000.00	0.00	1,000,000.00	50,000.00	220,600.00	270,600.00	27.06	729,400.00	72.94		
2.2		11	02	0051		2	7				OBRAS					1,000,000.00	0.00	1,000,000.00	50,000.00	220,600.00	270,600.00	27.06	729,400.00	72.94		
2.2		11	02	0051		2	7	2			INFRAESTRUCTURA					1,000,000.00	0.00	1,000,000.00	50,000.00	220,600.00	270,600.00	27.06	729,400.00	72.94		
2.2		11	02	0051		2	7	2	4	01	Infraestructura terrestre y obras anexas	2601	20	1955	100	1,000,300.00	0.00	1,000,000.00	50,000.00	220,600.00	270,600.00	27.06	729,400.00	72.94		
2.2		11	04	0051							Reparación de Instalaciones Deportivas					450,000.00	0.00	450,000.00	0.00	0.00	0.00	0.00	450,000.00	100.00		
2.2		11	04	0051							RECONSTRUCCION Y ACONDICIONAMIENTO DE LA CANCHA EN EL TAMARINDO					300,000.00	0.00	300,000.00	0.00	0.00	0.00	0.00	300,000.00	100.00		
2.2		11	04	0051		2	7				OBRAS					300,000.00	0.00	300,000.00	0.00	0.00	0.00	0.00	300,000.00	100.00		
2.2		11	04	0051		2	7	2			INFRAESTRUCTURA					300,000.00	0.00	300,000.00	0.00	0.00	0.00	0.00	300,000.00	100.00		
2.2		11	04	0051		2	7	2	7	01	Obras urbanísticas	4302	20	1955	100	300,300.00	0.00	300,000.00	0.00	0.00	0.00	0.00	300,000.00	100.00		
2.2		11	04	0052							ACONDICIONAMIENTO DEL PLAY AMADO SOSA					150,000.00	0.00	150,000.00	0.00	0.00	0.00	0.00	150,000.00	100.00		
2.2		11	04	0052		2	7				OBRAS					150,000.00	0.00	150,000.00	0.00	0.00	0.00	0.00	150,000.00	100.00		
2.2		11	04	0052		2	7	2			INFRAESTRUCTURA					150,000.00	0.00	150,000.00	0.00	0.00	0.00	0.00	150,000.00	100.00		
2.2		11	04	0052		2	7	2	7	01	Obras urbanísticas	4302	20	1955	100	150,300.00	0.00	150,000.00	0.00	0.00	0.00	0.00	150,000.00	100.00		
2.2		11	05								Construcción Instalaciones Recreativas					1,425,000.00	0.00	1,425,000.00	237,848.00	315,230.40	553,078.40	38.81	871,921.60	61.19		
2.2		11	05	0051							CONSTRUCCION DE 300 METROS DE PARQUE EN ARROYO BLANCO AL MEDIO					75,000.00	0.00	75,000.00	0.00	0.00	0.00	0.00	75,000.00	100.00		

MINISTERIO DE HACIENDA
DIRECCIÓN GENERAL DE PRESUPUESTO
EJECUCIÓN TRIMESTRAL DE LOS GASTOS Y APLICACIONES FINANCIERAS POR DESTINO DE FONDOS Y ESTRUCTURA PROGRAMÁTICA
CORRESPONDIENTE AL SEGUNDO TRIMESTRE DEL AÑO 2020

Código del Capítulo: 7119

Denominación: **Ayuntamiento Municipal de San Ignacio de Sabaneta (Santiago Rodríguez)**

Destino de Fondos	Estructura Programática					Clasificador del Gasto						Presupuesto				Devengado			Balance Disponible	% Balance Disponible			
	Presupuesto	Asig. a Prog.	Programa	Proyecto	Actividad	Subproyecto	Cuenta	Subcuenta	Auxiliar	Denominación del Gasto	Función	Fuente Financiamiento	Régimen Específico	Origen del Financiamiento	Original	Modificaciones	Vigente	Acumulado Anterior			Trimestre	A la Fecha	% Devengado a la Fecha
2.2	11	05	0051												75,000.00	0.00	75,000.00	0.00	0.00	0.00	0.00	75,000.00	100.00
2.2	11	05	0051												75,000.00	0.00	75,000.00	0.00	0.00	0.00	0.00	75,000.00	100.00
2.2	11	05	0051												75,000.00	0.00	75,000.00	0.00	0.00	0.00	0.00	75,000.00	100.00
2.2	11	05	0052												1,350,000.00	0.00	1,350,000.00	237,848.00	315,230.40	553,078.40	40.97	786,921.60	59.03
2.2	11	05	0052												1,350,000.00	0.00	1,350,000.00	237,848.00	315,230.40	553,078.40	40.97	786,921.60	59.03
2.2	11	05	0052												1,350,000.00	0.00	1,350,000.00	237,848.00	315,230.40	553,078.40	40.97	786,921.60	59.03
2.2	11	15													4,491,110.00	-877,455.70	3,613,654.30	0.00	802,730.86	802,730.86	22.21	2,810,923.44	77.79
2.2	11	15	0051												4,491,110.00	-877,455.70	3,613,654.30	0.00	802,730.86	802,730.86	22.21	2,810,923.44	77.79
2.2	11	15	0051												4,491,110.00	-877,455.70	3,613,654.30	0.00	802,730.86	802,730.86	22.21	2,810,923.44	77.79
2.2	11	15	0051												4,491,110.00	-877,455.70	3,613,654.30	0.00	802,730.86	802,730.86	22.21	2,810,923.44	77.79
2.2	11	20													1,500,000.00	-1,000,000.00	500,000.00	273,805.00	99,150.00	372,955.00	74.59	127,045.00	25.41
2.2	11	20	0051												1,500,000.00	-1,000,000.00	500,000.00	273,805.00	99,150.00	372,955.00	74.59	127,045.00	25.41
2.2	11	20	0051												1,500,000.00	-1,000,000.00	500,000.00	273,805.00	99,150.00	372,955.00	74.59	127,045.00	25.41
2.2	11	20	0051												1,500,000.00	-1,000,000.00	500,000.00	273,805.00	99,150.00	372,955.00	74.59	127,045.00	25.41

MINISTERIO DE HACIENDA
DIRECCION GENERAL DE PRESUPUESTO
EJECUCIÓN TRIMESTRAL DE LOS GASTOS Y APLICACIONES FINANCIERAS POR DESTINO DE FONDOS Y ESTRUCTURA PROGRAMATICA
CORRESPONDIENTE AL SEGUNDO TRIMESTRE DEL AÑO 2020
Denominación: Ayuntamiento Municipal de San Ignacio de Sabaneta (Santiago Rodriguez)

Código del Capítulo: 7119

Destino de Fondos	Estructura Programática					Clasificador del Gasto						Presupuesto				Devengado				Balance Disponible	% Balance Disponible				
	Presupuesto Adm. a Prog.	Programa	Proyecto	Actividad	Clase	SNIP	Tipo	Objeto	Cuenta	Subcuenta	Auxiliar	Denominación del Gasto	Función	Fuente Financiamiento	Fuente Específica	Origen del Financiamiento	Original	Modificaciones	Vigente			Acumulado Anterior	Trimestre	A la Fecha	% Devengado a la Fecha
																	17	18	19 = 17 + 18			20	21	22 = 20 + 21	23 = 22 - 19
3.1.1												Para gastos en personal (corto plazo)					2,062,243.00	-504,837.57	1,557,405.43	0.00	0.00	0.00	0.00	1,557,405.43	100.00

MINISTERIO DE HACIENDA
DIRECCION GENERAL DE PRESUPUESTO
EJECUCION TRIMESTRAL DE LOS GASTOS Y APLICACIONES FINANCIERAS POR DESTINO DE FONDOS Y ESTRUCTURA PROGRAMATICA
CORRESPONDIENTE AL SEGUNDO TRIMESTRE DEL AÑO 2020

Código del Capítulo: **7119**

Denominación: **Ayuntamiento Municipal de San Ignacio de Sabaneta (Santiago Rodríguez)**

Código de Fondos	Estructura Programática					Clasificador del Gasto					Presupuesto				Devengado				Balance Disponible	% Balance Disponible						
	Partido no Ang. a Prog.	Programa	Proyecto	Actividad	Causa	SNIP	Tipo	Objeto	Cuenta	Subcuenta	Análisis	Denominación del Gasto	Función	Fuente Financiamiento	Fuente Específica	Origen del Financiamiento	Financiaci.	Original			Modificaciones	Vigente	Acumulado Anterior	Trimestre	A la Fecha	% Devengado a la Fecha
																		17			18	19 = 17 + 18	20	21	22 = 20 + 21	23 = 22 + 19
3.1.1						4						CLASIFICADOR DE APLICACIONES FINANCIERAS						2,062,243.00	-504,837.57	1,557,405.43	0.00	0.00	0.00	0.00	1,557,405.43	100.00
3.1.1	99											Deuda Pública Y Otras Operaciones Financieras						2,062,243.00	-504,837.57	1,557,405.43	0.00	0.00	0.00	0.00	1,557,405.43	100.00
3.1.1	99			0001		4	2					DISMINUCION DE PASIVOS						2,062,243.00	-504,837.57	1,557,405.43	0.00	0.00	0.00	0.00	1,557,405.43	100.00
3.1.1	99			0001		4	2	1				Disminución de pasivos corrientes						2,062,243.00	-504,837.57	1,557,405.43	0.00	0.00	0.00	0.00	1,557,405.43	100.00
3.1.1	99			0001		4	2	1	3	01		Disminución de préstamos internos de corto plazo	0	20	1955	100		2,062,243.00	-504,837.57	1,557,405.43	0.00	0.00	0.00	0.00	1,557,405.43	100.00

MINISTERIO DE HACIENDA
DIRECCION GENERAL DE PRESUPUESTO
EJECUCIÓN TRIMESTRAL DE LOS GASTOS Y APLICACIONES FINANCIERAS POR DESTINO DE FONDOS Y ESTRUCTURA PROGRAMATICA
CORRESPONDIENTE AL SEGUNDO TRIMESTRE DEL AÑO 2020

Código del Capítulo: 7119

Denominación: Ayuntamiento Municipal de San Ignacio de Sabaneta (Santiago Rodríguez)

Destino de Fondos	Estructura Programática					Clasificador del Gasto						Presupuesto			Devengado				Balance Disponible	% Balance Disponible					
	Parámetro Asg. a Prog.	Programa	Proyecto	Actividad	Clase	SNP	Tipo	Objeto	Cuenta	Subcuenta	Auxiliar	Denominación del Gasto	Función	Fuente Financiamiento	Fuente Específica	Concepto Financiado	Original	Modificaciones			Vigente	Acumulado Anterior	Trimestre	A la Fecha	% Devengado a la Fecha
3.1.2												Para gastos en servicios (corto plazo)					737,757.00	1,620,431.01	2,358,188.01	1,223,245.63	0.00	1,223,245.63	51.87	1,134,942.38	48.13

**MINISTERIO DE HACIENDA
DIRECCION GENERAL DE PRESUPUESTO**
EJECUCION TRIMESTRAL DE LOS GASTOS Y APLICACIONES FINANCIERAS POR DESTINO DE FONDOS Y ESTRUCTURA PROGRAMATICA
CORRESPONDIENTE AL SEGUNDO TRIMESTRE DEL AÑO 2020
Denominación: **Ayuntamiento Municipal de San Ignacio de Sabaneta (Santiago Rodríguez)**


Código del Capítulo: 7119

Detalle de Fondos	Estructura Programática					Clasificador del Gasto						Presupuesto					Devengado			Balance Disponible	% Balance Disponible				
	Fondo	Programa	Subprograma	Actividad	Código	Función	Fuente	Subcuenta	Auxiliar	Denominación del Gasto	Fuente	Fuente	Fuente	Fuente	Original	Modificaciones	Vigente	Acumulado Anterior	Trimestre			A la Fecha	% Devengado a la Fecha	Balance Disponible	% Balance Disponible
3.1.2										CLASIFICADOR DE APLICACIONES FINANCIERAS					737,757.00	1,620,431.01	2,358,188.01	1,223,245.83	0.00	1,223,245.83	51.87	1,134,942.38	48.13		
3.1.2	96									Deuda Pública Y Otras Operaciones Financieras					737,757.00	1,620,431.01	2,358,188.01	1,223,245.83	0.00	1,223,245.83	51.87	1,134,942.38	48.13		
3.1.2	96			0001		4	2			DISMINUCION DE PASIVOS					737,757.00	1,620,431.01	2,358,188.01	1,223,245.83	0.00	1,223,245.83	51.87	1,134,942.38	48.13		
3.1.2	96			0001		4	2	1		Disminución de pasivos corrientes					737,757.00	1,620,431.01	2,358,188.01	1,223,245.83	0.00	1,223,245.83	51.87	1,134,942.38	48.13		
3.1.2	96			0001		4	2	1	01	Disminución de cuentas por pagar internas de corto plazo	0	30	9968	102	0.00	947,314.25	947,314.25	947,314.00	0.00	947,314.00	100.00	0.25	0.00		
3.1.2	96			0001		4	2	1	3	Disminución de préstamos internos de corto plazo	5101	20	1855	100	737,757.00	673,116.76	1,410,873.76	275,931.63	0.00	275,931.63	19.56	1,134,942.13	80.44		
TOTAL RD\$															71,915,274.00	1,999,135.80	73,914,409.80	16,151,037.55	13,056,084.94	29,207,122.49	39.51	44,707,287.31	60.49		

Preparado por

Revisado por

Aprobado por



1- Contraloría General de la República, 2- Cámara de Diputados, 3- Comisión de Estudios, Investigación y Control, 4- Ayuntamiento Municipal, 5- Dirección General de Presupuestos (DIGEPRES), 6- Dirección General de Contabilidad Gubernamental (DIGECOG)

MINISTERIO DE HACIENDA
DIRECCION GENERAL DE PRESUPUESTO
EJECUCION FINANCIERA TRIMESTRAL DE LOS PROYECTOS Y OBRAS
CORRESPONDIENTE AL SEGUNDO TRIMESTRE DEL AÑO 2020

Código del Capítulo: 7119

Denominación: Ayuntamiento Municipal de San Ignacio de Sabaneta (Santiago Rodríguez)

Proyecto	Obra	Código SNIP	Generación	Denominación	Participativo	Múltiplos de Comando	Costo Total de la Obra	Ejecutado (devengado) años anteriores	Pagado años Anteriores	Pendiente por Pagar	Presupuesto del Año			Ejecución Financiera Trimestral			Pagado en Trimestres por deudas de años anteriores	Total General Pagado	Monto Pendiente de Pago
											Original	Modificaciones	Vigente	Pagado Trimestres Anteriores	Pagado en el Trimestre	Pagado Acumulado a la Fecha			
1	2	3	4	5	6	7	8	9	10	11=9-10	12	13	14=12 +(-) 13	15	16	17=15+16	18	19=10+17+18	20=9 +(-) 13 +19
01				Construcción de Vías de Comunicación y Conexos			2.610.000,00	0,00	0,00	0,00	2.600.000,00	700.000,00	3.300.000,00	50.032,00	57.276,00	107.308,00	0,00	107.308,00	3.192.692,00
01	0051			CONSTRUCCION DE CONTENES EN DISTINTAS ZONAS DE SAN IGNACIO DE SABANETA		2	2.000.000,00	0,00	0,00	0,00	2.000.000,00	700.000,00	2.700.000,00	32.932,00	57.276,00	90.208,00	0,00	90.208,00	2.609.792,00
01	0052			CONSTRUCCION DE 5 BADENES EN DISTINTAS ZONAS DE SAN IGNACIO DE SABANETA		2	250.000,00	0,00	0,00	0,00	250.000,00	0,00	250.000,00	17.100,00	0,00	17.100,00	0,00	17.100,00	232.600,00
01	0053			CONSTRUCCION DE 5 BADENES EN LAS ZONAS RURALES DE SAN IGNACIO DE SABANETA		2	350.000,00	0,00	0,00	0,00	350.000,00	0,00	350.000,00	0,00	0,00	0,00	0,00	0,00	350.000,00
02				Reparación y Acondicionamiento de Vías de Comunicación			1.000.000,00	0,00	0,00	0,00	1.000.000,00	0,00	1.000.000,00	50.000,00	220.600,00	270.600,00	0,00	270.600,00	729.400,00
02	0051			REPARACION Y ACONDICIONAMIENTO DE CAMINOS VECINALES EN DISTINTAS ZONAS DE SAN IGNACIO DE SABANETA		2	1.000.000,00	0,00	0,00	0,00	1.000.000,00	0,00	1.000.000,00	50.000,00	220.600,00	270.600,00	0,00	270.600,00	729.400,00
04				Reparación de Instalaciones Deportivas			450.000,00	0,00	0,00	0,00	450.000,00	0,00	450.000,00	0,00	0,00	0,00	0,00	0,00	450.000,00
04	0051			RECONSTRUCCION Y ACONDICIONAMIENTO DE LA CANCHAZ EN EL TAMARINDO		2	300.000,00	0,00	0,00	0,00	300.000,00	0,00	300.000,00	0,00	0,00	0,00	0,00	0,00	300.000,00
04	0052			ACONDICIONAMIENTO DEL PLAY AMADO SOGA		2	150.000,00	0,00	0,00	0,00	150.000,00	0,00	150.000,00	0,00	0,00	0,00	0,00	0,00	150.000,00
05				Construcción Instalaciones Recreativas			1.425.000,00	0,00	0,00	0,00	1.425.000,00	0,00	1.425.000,00	242.798,00	315.230,40	558.028,40	0,00	558.028,40	866.971,60
05	0051			CONSTRUCCION DE 300 METROS DE PARQUE EN ARROYO BLANCO AL MEDIO		2	75.000,00	0,00	0,00	0,00	75.000,00	0,00	75.000,00	0,00	0,00	0,00	0,00	0,00	75.000,00
05	0052			CONSTRUCCION DE BOULEVAR EN LAS SANCHEZ, SAN IGNACIO DE SABANETA		2	1.350.000,00	0,00	0,00	0,00	1.350.000,00	0,00	1.350.000,00	242.798,00	315.230,40	558.028,40	0,00	558.028,40	791.971,60
15				Construcción en Cementerios			4.491.110,00	0,00	0,00	0,00	4.491.110,00	-877.455,70	3.613.654,30	0,00	802.730,88	802.730,88	0,00	802.730,88	2.810.923,44
15	0051			TERMINACION DE CEMENTERIO NUEVO EN SANTIAGO RODRIGUEZ		2	4.491.110,00	0,00	0,00	0,00	4.491.110,00	-877.455,70	3.613.654,30	0,00	802.730,88	802.730,88	0,00	802.730,88	2.810.923,44
20				Reparación de Viviendas			1.500.000,00	0,00	0,00	0,00	1.500.000,00	-1.000.000,00	500.000,00	273.605,00	99.160,00	372.955,00	0,00	372.955,00	127.045,00

1- Contraloría General de la República, 2- Cámara de Cuentas, 3- Comisión de Fiscalización y Control, 4- Ayuntamiento Municipal, 5- Dirección General de Presupuesto (DIGEPRES), 6- Dirección General de Contabilidad Gubernamental (DIGECOG)

MINISTERIO DE HACIENDA
DIRECCION GENERAL DE PRESUPUESTO
EJECUCION FINANCIERA TRIMESTRAL DE LOS PROYECTOS Y OBRAS
CORRESPONDIENTE AL SEGUNDO TRIMESTRE DEL AÑO 2020

Código del Capítulo: 7119

Denominación: Ayuntamiento Municipal de San Ignacio de Sabaneta (Santiago Rodríguez)

Proyecto	Código	Código S/NIP	Código Geográfico	Denominación	Participación	Modificación de Contrato	Costo Total de la Obra	Ejecutado (devengado) años anteriores	Pagado años Anteriores	Pendiente por Pagar	Presupuesto del Año			Ejecución Financiera Trimestral			Pagado en Trimestres por deudas de años anteriores	Total General Pagado	Monto Pendiente de Pago
											Original	Modificaciones	V gente	Pagado Trimestres Anteriores	Pagado en el Trimestre	Pagado Acumulado a la Fecha			
1	2	3	4	5	6	7	8	9	10	11=9-10	12	13	14=12+13	15	16	17=15+16	18	19=10+17+18	20=8+13+19
20	0051			REPARACION DE 100 VIVIENDAS EN DISTINTOS SECTORES DE SAN IGNACIO DE SABANETA		2	1.560.000,00	0,00	0,00	0,00	1.500.000,00	-1.000.000,00	500.000,00	273.605,00	99.150,00	372.955,00	0,00	372.955,00	127.045,00
Total General RD\$							11.466.110,00	0,00	0,00	0,00	11.466.110,00	-1.177.455,70	10.288.654,30	616.635,00	1.494.997,28	2.111.622,28	0,00	2.111.622,28	8.177.032,04


Preparado por


Revisado por


Aprobado por

